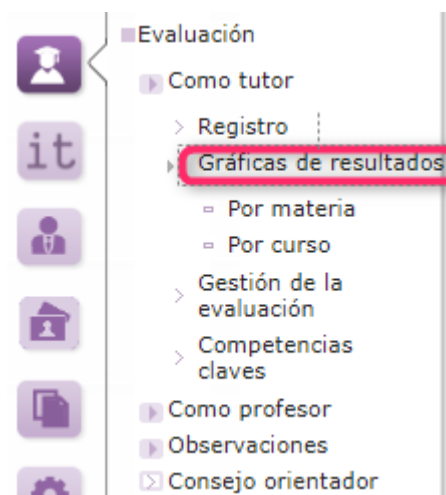


RAYUELA ofrece la posibilidad de generar Gráficas de aprobados y suspensos del alumnado de cada curso.

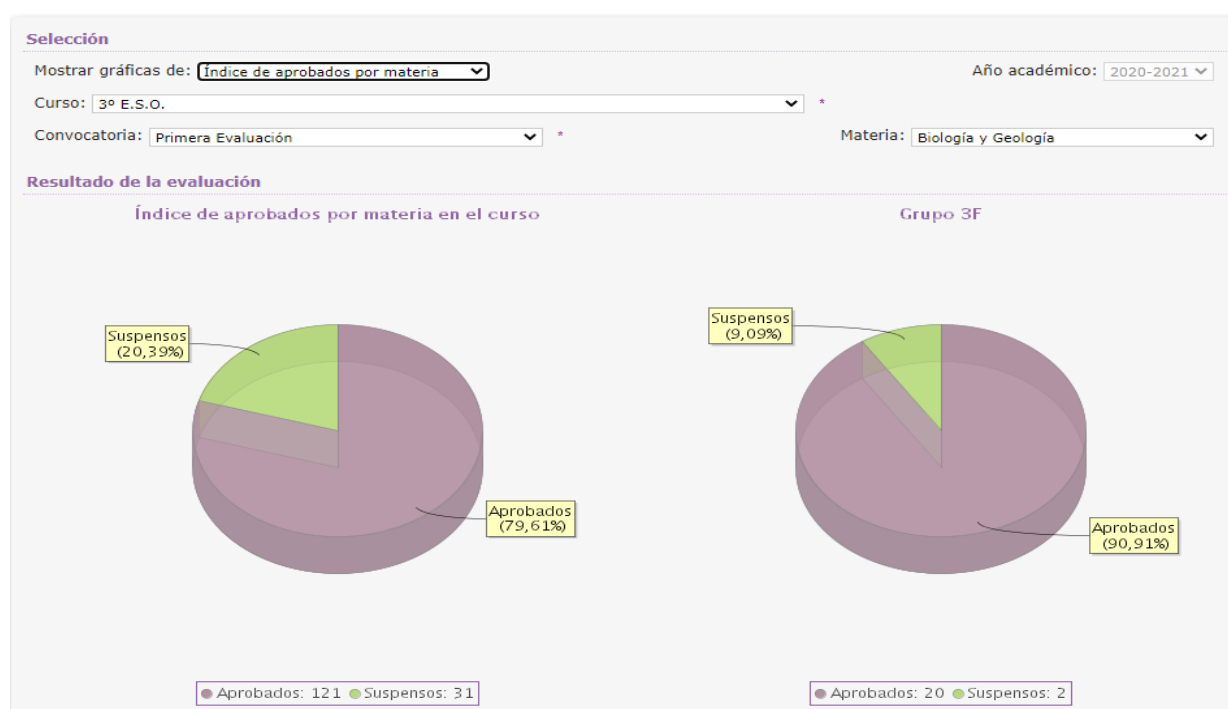
Se procede del siguiente modo: Perfil de "Profesorado - **Gestión**". ¡Pasos!



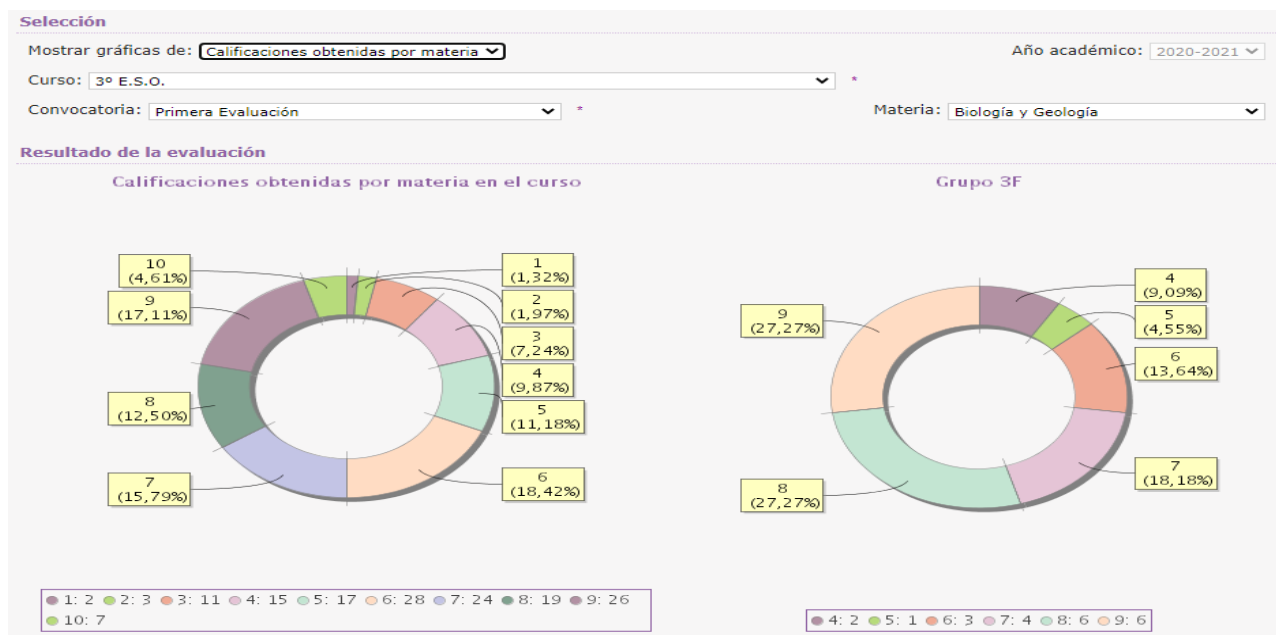
Ruta: **Alumnado / Evaluación / Gráficas de resultados**


Desde la opción  **Alumnado / Evaluación / Como tutor / Gráficas de resultados / Por materia**, se presenta la pantalla de "**Selección**" del tipo de "**Gráfica**". En ella, se deben configurar los parámetros de "**Curso**", "**Convocatoria**" y "**Materia**" para obtener los resultados.

- Mostrar gráfica de **índice de aprobados por materia**:

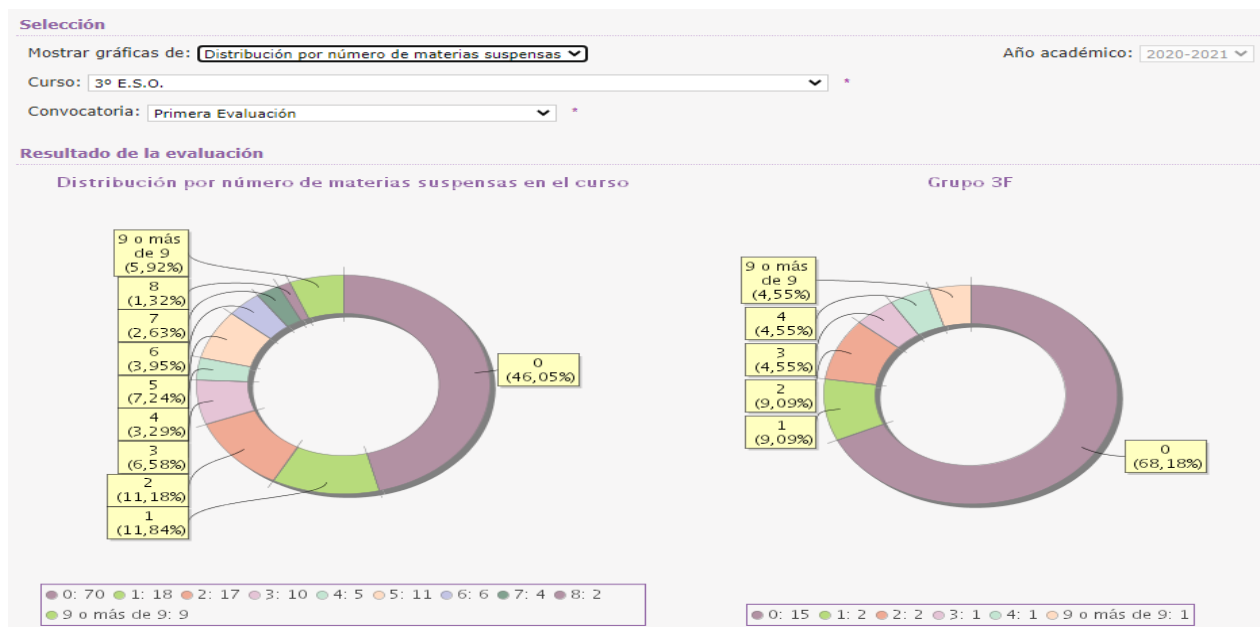


- Mostrar gráfica de **calificaciones obtenidas por materia:**



Desde la opción  **Alumnado / Evaluación / Como tutor / Gráficas de resultados / Por curso**, se presenta la pantalla de "Selección" del tipo de "Gráfica". En ella, se deben configurar los parámetros de "Curso" y "Convocatoria" para obtener los resultados.

- Mostrar gráfica de **distribución por número de materias suspensas:**



Por favor, danos tu opinión y ayúdanos a mejorar, pulsa 

Gracias por formar parte de , la Plataforma Educativa de tod@s



JUNTA DE EXTREMADURA

SEPTIEMBRE 2021 v.1



UNIÓN EUROPEA
Fondo Europeo de
Desarrollo Regional

Una manera de hacer Europa