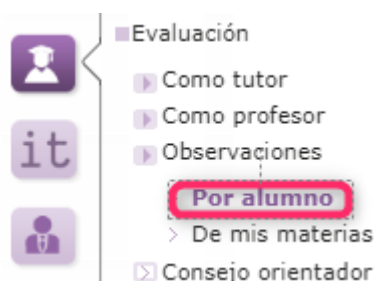



AYUELA ofrece la posibilidad a la tutoría de registrar observaciones genéricas por alumnado de su grupo; así como, añadir observaciones al alumnado que imparte una materia. Además, tiene acceso a todas las observaciones de las materias del alumnado de su grupo que el resto de profesores ha registrado.

Se procede del siguiente modo: Perfil de “Profesorado - **Gestión**”. ¡**Pasos!**




Ruta: **Alumnado / Evaluación**

Desde la opción  **Alumnado / Evaluación / Observaciones / Por alumno** se presenta la pantalla de “Observaciones de un grupo”. En ella, se seleccionan varios criterios de filtrado: “**Curso**” y “**Grupo**”, así como la “**Convocatoria**” y la “**Materia**”. Se muestra el listado de “**Alumnos**” y la información de si “**¿Existen observaciones del tutor?**” previas para ese grupo y/o “**Número de materias con observaciones**”.

Año académico: 2020-2021 \*  
 Curso: 1º E.S.O. \* Período: 1 \*  
 Grupo: 1A \* Convocatoria: Primera Evaluación \*

Número total de registros: 18

Alumno	¿Existen observaciones del tutor?	Número de materias con observaciones
[Nombre]	No	0
[Nombre]	No	0
[Nombre] Francisco José	No	0

La opción específica “**Por alumno**” estará disponible también para el Perfil - **Dirección** y en el menú  **Alumnado / Evaluación / Observaciones**. En ella, se podrá ver y editar todas las observaciones de las materias del alumnado del centro, así como las registradas por la tutoría de grupo.

Para registrar las observaciones del tutor a un “**Alumno**”, se pulsa sobre su nombre y, en el desplegable, se elige la opción “**Observaciones del tutor**”.

Año académico: 2020-2021 \*  
 Curso: 1º E.S.O. \* Período: 1 \*  
 Grupo: 1A \* Convocatoria: Primera Evaluación \*

Número total de registros: 18

Alumno	¿Existen observaciones del tutor?	Número de materias con observaciones
Carretero R	Observaciones del tutor	0
	Observaciones de las materias	0
	Borrar observaciones del tutor	0

En la pantalla de “**Observaciones del tutor**”, se introduce en la caja de texto “**Observaciones del tutor**” el comentario que se desee hacer constar del alumno, y que llegará, junto con el resto de observaciones de las materias, a los representantes legales a través del boletín de calificaciones que se genera desde **AYUELA**. Por último, se pulsa el botón “**Aceptar**” para guardar los cambios.

Acción: Observaciones del tutor Alumno: Nicolás

Año académico: 2020-2021  
 Curso: 1º E.S.O. Grupo: 1A  
 Convocatoria: Primera Evaluación Alumno: Nicolás

**Observaciones del tutor**

Observaciones del tutor

Se regresa a la pantalla anterior. En ella, se puede comprobar, que en la columna de “¿Existen observaciones del tutor?” la respuesta es **SI**, y que la opción “**Borrar observaciones del tutor**” está habilitada.

Año académico: 2020-2021 \*  
 Curso: 1º E.S.O. \* Período: 1 \*  
 Grupo: 1A \* Convocatoria: Primera Evaluación \*

Número total de registros: 18

Alumno	¿Existen observaciones del tutor?	Número de materias con observaciones
	SI	0
Observaciones del tutor		
Observaciones de las materias		0
Borrar observaciones del tutor		0

La opción de “**Observaciones de las materias**” permite acceder a la relación de materias del alumno, y a las observaciones que constan para cada una de ellas, así como a las anotaciones que la tutoría del grupo hubiera registrado.


Año académico: 2020-2021  
 Curso: 1º E.S.O. Grupo: 1A  
 Convocatoria: Primera Evaluación Alumno: Nicolás

**Observaciones del tutor**

Observaciones del tutor

Número total de registros: 10

Materia	Observaciones
Biología y Geología	
Geografía e Historia	
Lengua Castellana y Literatura	
Matemáticas	
Primera Lengua Extranjera Inglés	
Religión Católica	
Educación Física	

Desde la opción  **Alumnado / Evaluación / Observaciones**, / **De mis materias**, se presenta la pantalla de "Observaciones de una materia". En ella, se seleccionan varios criterios de filtrado: "**Curso**" y "**Grupo**", así como la "**Convocatoria**" y la "**Materia**". Se muestra el listado de "**Alumnos**" y la información de si "**¿Existen observaciones?**" previas para esa materia.

Año académico: 2020-2021 \*

Curso: 2º E.S.O. \* Período: 1 \*

Grupo: 2E \* Convocatoria: Primera Evaluación \*

Materia: Tecnología( 2º E.S.O. ) \*

Número total de registros: 21

Alumno	¿Existen observaciones?
[Blurred]	No
[Blurred]	No
[Blurred]	No
[Blurred]	No
[Blurred]	No

Para registrar las observaciones de una materia a un "**Alumno**", se pulsa sobre su nombre y, en el desplegable, se elige la opción "**Editar observaciones**".

Año académico: 2020-2021 \*

Curso: 2º E.S.O. \* Período: 1 \*

Grupo: 2E \* Convocatoria: Primera Evaluación \*

Materia: Tecnología( 2º E.S.O. ) \*

Número total de registros: 21

Alumno	¿Existen observaciones?
[Blurred]	No
[Blurred]	No
[Blurred]	No
[Blurred]	No
[Blurred]	No

**Editar observaciones**

Borrar observaciones

En la pantalla de “Observaciones de la materia de un alumno”, se introduce en la caja de texto “Observaciones de la materia” el comentario que se desee hacer constar del alumno para esa materia, y que llegará a los representantes legales a través del boletín de calificaciones que se genera desde AYUELA. Por último, se pulsa el botón “Aceptar” para guardar los cambios.

Acción:  Alumno:   

Año académico: 2020-2021 Curso: 2º E.S.O.  
 Grupo: 2E Convocatoria: Primera Evaluación  
 Alumno:  Materia: Tecnología

**Observaciones de la materia**

Observaciones de la materia

Se regresa a la pantalla anterior. En ella, se puede comprobar, que en la columna de “¿Existen observaciones?” la respuesta es SI, y que la opción “Borrar observaciones” está habilitada.

Año académico:  \*  
 Curso:  \* Período:  \*  
 Grupo:  \* Convocatoria:  \*  
 Materia:  \*

Número total de registros: 21

Alumno	¿Existen observaciones?
Carlos	SI

Editar observaciones  
 Borrar observaciones

Si deseas visualizar este proceso en vídeo, pulsa [aquí](#)

Por favor, danos tu opinión y ayúdanos a mejorar, pulsa 

Gracias por formar parte de , la Plataforma Educativa de tod@s



JUNTA DE EXTREMADURA

SEPTIEMBRE 2021 v.1



UNIÓN EUROPEA  
Fondo Europeo de  
Desarrollo Regional

*Una manera de hacer Europa*