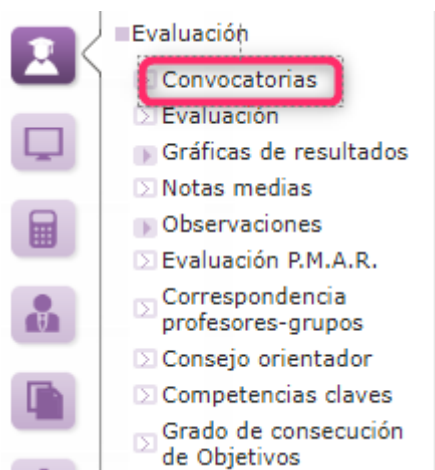


AYUELA ofrece la posibilidad de gestionar todo el proceso del registro de la Evaluación y otros procesos relacionados con este, como las observaciones, la publicación de los datos a los tutores legales, etc.

Se procede del siguiente modo: Perfil de “**Dirección**”. ¡**Pasos!**



Ruta: **Alumnado / Evaluación / Convocatorias**

El acceso al módulo de AYUELA - **Evaluación** se puede realizar desde varios perfiles, cada uno de ellos, con unas competencias determinadas: **Dirección**, **Profesorado** y **Administración**.

Lo primero que hay que hacer es dar de alta la información relativa a las Convocatorias, imprescindibles para el registro de la Evaluación; así, hay que:

1. Definir las convocatorias de las que hará uso el centro.
2. Definir los cursos que harán uso de ellas.

La definición de las convocatorias sólo se puede llevar a cabo desde los perfiles de **Dirección** y **Administración**.

La normativa contempla la existencia de dos **convocatorias obligatorias** (**Ordinaria** y **Extraordinaria**), ambas, con carácter final, y predefinidas en AYUELA- **Gestión**, y un número de **convocatorias parciales** que el propio centro establece.

Para ver las convocatorias definidas para el año académico en curso, o crear una nueva convocatoria parcial, se siguen los siguientes pasos:

Desde la opción  **Alumnado** / **Evaluación** / **Convocatorias**, se muestra la pantalla “**Relación de convocatorias del centro**”. En ella, por defecto, aparecen las convocatorias definidas para el año académico en curso.



Año académico: 2021-2022 ▼

Número total de registros: 1

Convocatoria	Descripción	Abreviatura	Nº orden	Fecha inicio	Fecha final	Convocatoria final
1ª EVALUACIÓN	1ª EVALUACIÓN	1ª EVAL	1	10/09/2021	22/12/2021	No

En esta pantalla, para definir una nueva convocatoria **parcial** se pulsa sobre el botón “**Nueva**”.



Nueva


Año académico: 2021-2022 ▼

Número total de registros: 1

Convocatoria	Descripción	Abreviatura	Nº orden	Fecha inicio	Fecha final	Convocatoria final
1ª EVALUACIÓN	1ª EVALUACIÓN	1ª EVAL	1	10/09/2021	22/12/2021	No

A modo de **ejemplo**: Creación de una convocatoria parcial para la 2ª Evaluación.

Desde la pantalla “Convocatoria del centro”, se rellenan los campos relativos a “Convocatoria”, “Descripción”, “Abreviatura”, “Fecha de Inicio” y “Fecha Final”. (Importante para contabilizar las faltas de asistencia del alumnado, que aparecerán junto con las notas en el boletín). Después, se pulsa en el botón “Aceptar”.



Año académico: 2021/2022

Convocatoria: 2ª EVALUACIÓN *

Descripción: 2ª EVALUACIÓN *

Abreviatura: 2ª EVA. *

Fecha Inicio: 11/01/2022 * Fecha Final: 26/03/2022 *

Se trata de la Convocatoria: Parcial ▼

El resultado sería éste:

Año académico: 2021-2022 ▼

Número total de registros: 2

Convocatoria	Descripción	Abreviatura	Nº orden	Fecha inicio	Fecha final	Convocatoria final
1ª EVALUACIÓN	1ª EVALUACIÓN	1ª EVAL	1	10/09/2021	22/12/2021	No
2ª EVALUACIÓN	2ª EVALUACIÓN	2ª EVA.	2	11/01/2022	26/03/2022	No

Importante:

El **Decreto 14/2022 que regula la evaluación, promoción y titulación en Extremadura**, establece que, en **Educación Primaria**, las decisiones sobre **promoción** se adoptarán al finalizar los cursos **2º, 4º y 6º**, siendo automática en el resto de cursos de la etapa.

En su **Art. 8**, indica que: el equipo docente adoptará las decisiones correspondientes sobre la promoción del alumnado de manera colegiada, tomando especialmente en consideración la información y el criterio del tutor o la tutora; por tanto, las evaluaciones en los cursos **1º, 3º, y 5º** se registrarán como **evaluaciones parciales sin decisión de promoción**. **RAYUELA**, realizará la **promoción automática de curso impares a pares**.

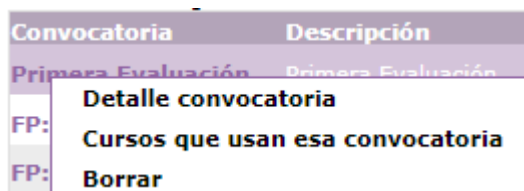
En el caso de los centros que ya han registrado calificaciones, éstas se han trasladado a una convocatoria parcial que nombrada “**Copia calificaciones registradas en ordinaria**”.

Número total de registros: 5

Convocatoria	Descripción	Abreviatura	Nº orden	Fecha inicio	Fecha final	Convocatoria final
1ª evaluación	1º EVALUACIÓN	1º EV	1	10/09/2021	20/12/2021	No
2ª EVALUACIÓN	2ª Evaluación	2ª Eva	2	10/01/2022	30/03/2022	No
3ª EVALUACIÓN	3º Evaluación	3ªEva	3	01/04/2022	17/06/2022	No
Ordinaria	Ordinaria	Ord	4	15/03/2022	30/06/2022	Sí
Copia calificaciones ordinaria	Copia calificaciones registradas en ordinaria	COPORD	5	19/04/2022	30/06/2022	No

Las notas se pueden consultar, y modificar si fuera necesario, desde la ruta: **Alumnado / Evaluación / Evaluación**, seleccionando el “**Tipo de evaluación: Evaluación de un conjunto de materias o Evaluación individual**”; es posible renombrar la convocatoria desde la ruta: **Alumnado / Evaluación / Convocatorias**, y utilizarla para la expedición de boletines y actillas. Al ser una convocatoria parcial, sus evaluaciones **NO** figurarán en los documentos oficiales.

Desde la pantalla “**Relación de convocatorias del centro**”, si se pulsa sobre una “**Convocatoria**”, se muestra un desplegable con varias opciones:



- **Detalle convocatoria:** permite modificar los datos de las convocatorias creadas en el centro.

Año académico: 2021/2022

Convocatoria: *

Descripción: *

Abreviatura: *

Fecha Inicio: * Fecha Final: *

Se trata de la Convocatoria: ▼

- **Cursos que usan esa convocatoria:** una vez definidas las convocatorias del Centro, hay que indicar qué cursos harán uso de ellas, dato imprescindible cuando llegue el momento de reflejar las calificaciones.

Sólo el Perfil - **Dirección** puede definir qué cursos hacen uso de cada convocatoria del centro.

Desde la pantalla "**Relación de cursos que usan una convocatoria**" se muestra la relación de cursos del centro:

Año académico: 2021 - 2022 Convocatoria: Primera Evaluación

¿Usada? <input checked="" type="checkbox"/> <input type="checkbox"/>	Curso	Fecha inicio	Fecha final	Evaluación bloqueada <input checked="" type="checkbox"/> <input type="checkbox"/>	¿Publicar Evaluación? <input checked="" type="checkbox"/> <input type="checkbox"/>	Fecha última publicación
<input type="checkbox"/>	Dos Años	11/01/2022	26/03/2022	<input type="checkbox"/>	<input type="checkbox"/>	
<input type="checkbox"/>	Tres Años	11/01/2022	26/03/2022	<input type="checkbox"/>	<input type="checkbox"/>	
<input type="checkbox"/>	Cuatro Años	11/01/2022	26/03/2022	<input type="checkbox"/>	<input type="checkbox"/>	
<input type="checkbox"/>	Cinco Años	11/01/2022	26/03/2022	<input type="checkbox"/>	<input type="checkbox"/>	
<input type="checkbox"/>	1º de Educación Primaria	11/01/2022	26/03/2022	<input type="checkbox"/>	<input type="checkbox"/>	
<input type="checkbox"/>	2º de Educación Primaria	11/01/2022	26/03/2022	<input type="checkbox"/>	<input type="checkbox"/>	
<input type="checkbox"/>	3º de Educación Primaria	11/01/2022	26/03/2022	<input type="checkbox"/>	<input type="checkbox"/>	
<input type="checkbox"/>	4º de Educación Primaria	11/01/2022	26/03/2022	<input type="checkbox"/>	<input type="checkbox"/>	
<input type="checkbox"/>	5º de Educación Primaria	11/01/2022	26/03/2022	<input type="checkbox"/>	<input type="checkbox"/>	
<input type="checkbox"/>	6º de Educación Primaria	11/01/2022	26/03/2022	<input type="checkbox"/>	<input type="checkbox"/>	

En esta pantalla, se deben seleccionar los cursos que van a hacer uso de la convocatoria chequeando la casilla de verificación "**¿Usada?**". Además, se pueden establecer fechas de inicio y fin para la evaluación, dentro de la convocatoria para cada curso. Por último, se pulsa sobre el botón "**Aceptar**".

☒ ☐
Aceptar

¿Usada? <input checked="" type="checkbox"/> <input type="checkbox"/>	Curso	Fecha inicio	Fecha final	Evaluación bloqueada <input checked="" type="checkbox"/> <input type="checkbox"/>	¿Publicar Evaluación? <input checked="" type="checkbox"/> <input type="checkbox"/>	Fecha última publicación
<input type="checkbox"/>	Dos Años	11/01/2022	26/03/2022	<input type="checkbox"/>	<input type="checkbox"/>	
<input checked="" type="checkbox"/>	Tres Años	11/01/2022	26/03/2022	<input type="checkbox"/>	<input type="checkbox"/>	
<input checked="" type="checkbox"/>	Cuatro Años	11/01/2022	26/03/2022	<input type="checkbox"/>	<input type="checkbox"/>	
<input checked="" type="checkbox"/>	Cinco Años	11/01/2022	26/03/2022	<input type="checkbox"/>	<input type="checkbox"/>	
<input checked="" type="checkbox"/>	1º de Educación Primaria	11/01/2022	26/03/2022	<input type="checkbox"/>	<input type="checkbox"/>	
<input checked="" type="checkbox"/>	2º de Educación Primaria	11/01/2022	26/03/2022	<input type="checkbox"/>	<input type="checkbox"/>	
<input checked="" type="checkbox"/>	3º de Educación Primaria	11/01/2022	26/03/2022	<input type="checkbox"/>	<input type="checkbox"/>	
<input checked="" type="checkbox"/>	4º de Educación Primaria	11/01/2022	26/03/2022	<input type="checkbox"/>	<input type="checkbox"/>	
<input checked="" type="checkbox"/>	5º de Educación Primaria	11/01/2022	26/03/2022	<input type="checkbox"/>	<input type="checkbox"/>	
<input checked="" type="checkbox"/>	6º de Educación Primaria	11/01/2022	26/03/2022	<input type="checkbox"/>	<input type="checkbox"/>	

Si se observa que la casilla de verificación "**¿Usada?**" aparece chequeada y deshabilitada, esto indica que ya ha sido utilizada esa convocatoria por el curso en cuestión, y; por tanto, NO se puede borrar. Se tendrían que eliminar las calificaciones del curso para esa convocatoria y después desmarcar la casilla de "**¿Usada?**".


- **Borrar:** sólo se pueden eliminar las convocatorias parciales que NO se hayan utilizado.

En las **convocatorias finales**, sólo se podrán cambiar las fechas de inicio y fin de la evaluación (siempre dentro de las fechas de la convocatoria), y las opciones de bloqueo y publicación.

Una vez que finalice el plazo de grabación de las calificaciones y los tutores o tutoras hayan bloqueado la evaluación de sus grupos, los cargos directivos del centro son informados de esos bloqueos a través de la Mensajería interna de **AYUELA**. En cualquier caso, un cargo directivo podrá bloquear las convocatorias por cursos, que prevalecerá sobre el bloqueo / desbloqueo realizado por un tutor o tutora de grupo. Antes de publicar las calificaciones en **AYUELA-Seguimiento**, el equipo directivo bloquea la evaluación del curso, chequeando la casilla de verificación "**Evaluación bloqueada**" y; después, marca la casilla "**¿Publicar evaluación?**".

El perfil *Dirección* siempre podrá hacer cambios aunque la evaluación esté bloqueada.

Para introducir en **AYUELA - Gestión** las calificaciones obtenidas por el alumnado:

Desde la opción  **Alumnado** / **Evaluación** / **Evaluación**, los Perfiles **Dirección** y **Administración** pueden registrar el resultado de la evaluación de todo el alumnado del centro y de todas sus materias.

Desde la opción  **Alumnado** / **Evaluación** / **Como tutor** / **Registro**, el Perfil **Tutoría** de grupo, puede registrar el resultado de la evaluación del alumnado del grupo en todas las materias.

Desde la opción  Desde la opción **Alumnado** / **Evaluación** / **Como profesor**, el Perfil **Profesorado** sólo podrá introducir las calificaciones para el alumnado y las materias de las que imparte clase.

El resultado de la promoción podrá ser registrado por los Perfiles **Dirección** y **Administración**, así como la **tutoría** de grupo.

Por otro lado, el **Alumnado** debe cumplir una serie de requisitos para que se puedan registrar sus calificaciones:

1. Tener una matrícula en **AYUELA - Gestión** durante el año académico en curso.
2. Tener dadas de alta en su matrícula todas las materias que correspondan.
3. Estar asignado a un grupo del centro.

Según se puede consultar en el plan de estudios del centro cada materia tiene unas condiciones que determinarán la posibilidad de registrar las calificaciones para ella y de que aparezcan en el boletín. Por ello, si llegado el momento de registrar las calificaciones NO aparece una materia, y se ha comprobado que los alumnos y alumnas están matriculados de ella, se debe acceder a esta pantalla y comprobar lo siguiente:

A modo de **ejemplo**:

En una convocatoria **parcial**, se registran las calificaciones de cualquier materia sea o no evaluable ("¿Se evalúa?" Sí / No). Por lo tanto, **AYUELA** sólo atenderá al dato "¿Quiere que esta materia aparezca en el boletín de calificaciones y en la pantalla de evaluación?".

Detalle de la materia	
Curso: 6º de Educación Primaria - Sin Modalidad	Materia de curso: Educación Musical
Grupo de materias: Específicas	Abreviatura: EM
Nº horas semanales: 00 : 00 *	¿Es de duración anual? Sí
¿Es matriculable? Sí	¿Se evalúa? No
¿Quiere que esta materia aparezca en el boletín de calificaciones y en la pantalla de evaluación? <input checked="" type="radio"/> Sí <input type="radio"/> No	

En una convocatoria final, se registran las materias propiamente evaluables ("¿Se evalúa?" Sí). Por tanto, **AYUELA** sólo tendrá en cuenta el dato "¿Se evalúa?", con independencia de lo que esté indicado en "¿Quiere que esta materia aparezca en el boletín de calificaciones y en la pantalla de evaluación?", que se considera en las convocatorias parciales.

Detalle de la materia	
Curso: 6º de Educación Primaria - Sin Modalidad	Materia de curso: Educación Artística
Grupo de materias: Específicas	Abreviatura: ART
Nº horas semanales: 02 : 00 *	¿Es de duración anual? Sí
¿Es matriculable? No	¿Se evalúa? Sí
¿Quiere que esta materia aparezca en el boletín de calificaciones y en la pantalla de evaluación? <input checked="" type="radio"/> Sí <input type="radio"/> No	

El **proceso de Evaluación** en **AYUELA** tiene varios momentos importantes:

1. La introducción de las calificaciones.
2. La introducción de la decisión de la promoción.

Los perfiles **Dirección** y **Administración** pueden registrar en **AYUELA-Gestión** el resultado de la evaluación de todo el alumnado del Centro y de todas sus materias. Sin embargo, el perfil **Profesorado** sólo podrá introducir las calificaciones para el alumnado y las materias de las que imparte clase, siempre que su horario individual esté correctamente registrado. En el caso de los **tutores** y **tutoras** de grupo, éstos además podrán evaluar a todo el alumnado del grupo de todas sus materias, siempre que se indique que es tutor o tutora de un grupo en el horario individual.

Respecto al resultado de la promoción, éste sólo podrá ser registrado en **AYUELA-Gestión** por los perfiles **Dirección** y **Administración** y aquel profesorado que ejerza la **tutoría** de grupo.

Desde la opción  **Alumnado / Evaluación / Evaluación**, se muestra la pantalla “**Selección de datos de evaluación**”. En ella, por defecto, aparecen las convocatorias definidas para el año académico en curso.

Selección

Año académico: 2020-2021 * Grupo de expediente: Cualquiera

Curso: *

Periodo: * Grupo: * Tipo de evaluación: *

Convocatoria: * Refrescar

Materias a mostrar: ☐ Materias del curso ☐ Materias pendientes ☒ Todas

Alumnos/as a evaluar

Alumnos/as candidatos/as: Alumnos/as seleccionados/as:


Materias a evaluar

Materias candidatas: Materias seleccionadas:

En esta pantalla, se deben configurar los parámetros necesarios para, posteriormente, proceder a introducir las calificaciones del alumnado; por tanto, se debe indicar el “**Año académico**”, el “**Curso**” a evaluar, el “**Grupo**”, el “**Tipo de evaluación**”, la “**Convocatoria**” y las “**Materias**”.

Importante: Existen **tres** formas de realizar la evaluación, ambas, igualmente válidas:

- **Evaluación de un conjunto de materias:** se presenta una tabla en la que hay que pulsar el botón “**Refrescar**” para que se carguen en la parte inferior de la pantalla el “**Alumnado candidato**” y las “**Materias candidatas**” a evaluar; se seleccionan, pasando de una columna a otra, el alumnado y las materias que se quieren evaluar y se pulsa sobre el botón “**Acepta la selección de alumnos y materias para evaluar**”.



 Acepta la selección de alumnos y materias para evaluar

Selección

Año académico: 2021-2022 * Grupo de expediente: Cualquiera





Curso: 6º de Educación Primaria *

Periodo: 1 * Grupo: EP 6ºA * Tipo de evaluación: Evaluación de un conjunto de materias *





Convocatoria: 1ª EVALUACIÓN * Refrescar

Materias a mostrar: ☐ Materias del curso ☐ Materias pendientes ☒ Todas

Alumnos/as a evaluar

Alumnos/as candidatos/as:		Alumnos/as seleccionados/as:
	   	Bobadilla Escobar, Alejandro Alfr Bobadilla Escobar, Lucía Bravo Fernández, Sergio Calderón Rodríguez, Adrian Delgado Ayestarán, Izan Doncel Trevejo, Manuel Sancho Martínez, Hadi Silva García, Irene

Materias a evaluar

Materias candidatas:		Materias seleccionadas:
	   	Lengua Castellana y Literatura Matemáticas Ciencias de la Naturaleza Ciencias Sociales Primera Lengua Extranjera Inglés Religión Católica Valores sociales y cívicos Educación Física

Desde la pantalla “Evaluación del alumnado por materias”, se muestra la siguiente información:

- **Sin datos** para rellenar:

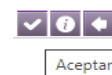
Año académico: 2021-2022 Curso: 6º de Educación Primaria
Grupo: EP 5ªA Convocatoria: 1ª EVALUACIÓN
Introducir la calificación mediante: ☒ Ratón ☐ Teclado

Sistema de calificaciones: ☐ Numérico Primaria LOMCE ☐ Calificación a aplicar

A todo el alumnado de la columna: ☐ Rellenar sólo las casillas en blanco (Aplicar la calificación a todo el alumnado)
A las materias del alumnado: ☐ Rellenar sólo las casillas en blanco (Aplicar la calificación a todas las materias)

Alumnado	LCL	MAT	CNA	CSO	PLEI	REL	VSC	EF	ART	EM	EP	LCL 5º	MAT 5º	CNA 5º	PLEI 5º	EF 5º	Alumnado
Bobadilla Escobar, Alejandro Alfr																	Bobadilla Escobar, Alejandro Alfr
Bobadilla Escobar, Lucía																	Bobadilla Escobar, Lucía
Bravo Fernández, Sergio																	Bravo Fernández, Sergio
Calderón Rodríguez, Adrián																	Calderón Rodríguez, Adrián
Delgado Ayestarán, Izan																	Delgado Ayestarán, Izan
Doncel Trevejo, Manuel																	Doncel Trevejo, Manuel
Sancho Martínez, Hadi																	Sancho Martínez, Hadi
Silva García, Irene																	Silva García, Irene
Silva Navarro, Silvia																	Silva Navarro, Silvia
Teodoro Conde, Ernesto																	Teodoro Conde, Ernesto

- **Con datos** y cumplimentada:



Año académico: 2020-2021 Curso: 3º E.S.O.
Grupo: 3F Convocatoria: Primera Evaluación
Introducir la calificación mediante: ☐ Ratón ☒ Teclado

Sistema de calificaciones: ☐ Numérico Cerrado LOMCE (ESO) ☐ Calificación a aplicar

A todo el alumnado de la columna: ☐ Rellenar sólo las casillas en blanco (Aplicar la calificación a todo el alumnado)
A las materias del alumnado: ☐ Rellenar sólo las casillas en blanco (Aplicar la calificación a todas las materias)

Alumnado	LCL	GEH	FQU	BYG	MOEA	PLEI	REL	VE	EF	EPVYA	SLEF	SLEP	TEC	FQU 2º	PLEI 2º	MUS 2º	MUS 1º	Alumnado
	9	9	8	9	9	7	10	8	9	9	9	9	9					
	7	7	4	6	6	6	9	9	7	8	8	8	8					
, Elías	9	9	8	8	6	7	9	9	7	7	7	9	9					z, Elías
gnacio	6	8	5	6	6	6	8	8	6	6	6	5	5					Ignacio
unción	7	6	3	5	8	4	6	7	9	8	8	5	5					unción
a	9	9	7	9	6	7	9	8	7	10	8	8	8					na
	7	5	4	7	4	3	8	6	6	5	6	6	6					
ea	9	9	7	9	8	6	10	9	8	9	8	8	8					rea
aría	10	10	9	9	9	9	10	9	9	10	9	9	9					aría
aleria	6	8	4	6	5	6	8	9	7	7	5	5	5					Valeria

- **Evaluación de un/a alumno/a:** se presenta una tabla en la que hay que pulsar el botón "Refrescar" para que se carguen en la parte inferior de la pantalla el "**Alumnado candidato**" y las "**Materias candidatas**" a evaluar; se seleccionan, pasando de una columna a otra, el alumnado que se quiere evaluar y se pulsa sobre el botón "**Acepta la selección de alumnos y materias para evaluar**".



Acepta la selección de alumnos y materias para evaluar

Selección

Año académico: 2021-2022 * Grupo de expediente: Cualquiera

Curso: 1º E.S.O. *

Periodo: 1 * Grupo: 1A * Tipo de evaluación: Evaluación de un/a alumno/a *

Convocatoria: Primera Evaluación *

Materias a mostrar: ☐ Materias del curso ☐ Materias pendientes ☒ Todas

Refrescar

Alumnos/as a evaluar

Alumnos/as candidatos/as:

Díaz Mayordomo, Noa
El Mokhtary Bouannounou, Mykel Nicolás
Fernández Gil, Óscar
García Roncero, Daniel
Garrido Barrás, Eduvigis
Gil Castillo, Aarón
González Naharro, Joaquín Jesús
Landro Manzano, José Antonio



Alumnos/as seleccionados/as:

Corchero Gil, Jorge

Materias a evaluar

Materias candidatas:



Materias seleccionadas:

Biología y Geología
Geografía e Historia
Lengua Castellana y Literatura
Matemáticas
Primera Lengua Extranjera Inglés
Religión Católica
Educación Física
Educación Plástica, Visual y Audiovisual

Desde la pantalla “Evaluación del alumnado por materias”, se muestra la siguiente información:

- **Sin datos** para rellenar:

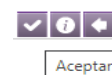
Año académico: 2021-2022 Curso: 1º E.S.O. Grupo: 1A
 Convocatoria: Primera Evaluación
 Alumnado: Corchero Gil, Jorge
 Introducir la calificación mediante: ☒ Ratón ☐ Teclado

Sistema de calificaciones Calificación a aplicar ¿Rellenar sólo las casillas en blanco?

☐ Numérico Cerrado LOMCE (ESO) ☐

Materia	1EV
Lengua Castellana y Literatura	<input type="text"/>
Matemáticas	<input type="text"/>
Geografía e Historia	<input type="text"/>
Biología y Geología	<input type="text"/>
Primera Lengua Extranjera Inglés	<input type="text"/>
Religión Católica	<input type="text"/>
Educación Física	<input type="text"/>
Educación Plástica, Visual y Audiovisual	<input type="text"/>
Música	<input type="text"/>
Segunda Lengua Extranjera Francés	<input type="text"/>

- **Con datos** y cumplimentada:



Año académico: 2021-2022 Curso: 1º E.S.O. Grupo: 1A
 Convocatoria: Primera Evaluación
 Alumnado: Corchero Gil, Jorge
 Introducir la calificación mediante: ☒ Ratón ☐ Teclado

Sistema de calificaciones Calificación a aplicar ¿Rellenar sólo las casillas en blanco?

☒ Numérico Cerrado LOMCE (ESO) ☐

Materia	1EV
Lengua Castellana y Literatura	<input type="text" value="6"/>
Matemáticas	<input type="text" value="6"/>
Geografía e Historia	<input type="text" value="6"/>
Biología y Geología	<input type="text" value="6"/>
Primera Lengua Extranjera Inglés	<input type="text" value="6"/>
Religión Católica	<input type="text" value="6"/>
Educación Física	<input type="text" value="6"/>
Educación Plástica, Visual y Audiovisual	<input type="text" value="6"/>
Música	<input type="text" value="6"/>
Segunda Lengua Extranjera Francés	<input type="text" value="6"/>

- **Promoción del alumnado:** se presenta una tabla en la que hay que pulsar el botón "Refrescar" para que se carguen en la parte inferior de la pantalla el "**Alumnado candidato**" y las "**Materias candidatas**" a evaluar; se seleccionan, pasando de una columna a otra, el alumnado y las materias que se quieren evaluar y se pulsa sobre el botón "**Acepta la selección de alumnos y materias para evaluar**".



Acepta la selección de alumnos y materias para evaluar

Selección

Año académico: 2020-2021 * Grupo de expediente: Cualquiera

Curso: 6º de Educación Primaria *

Periodo: 1 * Grupo: EP 6ºA * Tipo de evaluación: Promoción del alumnado *

Convocatoria: Ordinaria *

Materias a mostrar: ☐ Materias del curso ☐ Materias pendientes ☒ Todas

Refrescar

Alumnos/as a evaluar

Alumnos/as candidatos/as:

Alumnos/as seleccionados/as:

Alonso Galeano, Enyel Miguel
Carretero Piris, Cristian
González García, Bernat
Marcos Granado, Ana
Martín Serrano, Aarón
Montaño González, Jesús Manuel
Regalado Bordón, Daniela
Silva García, Alejandro

Materias a evaluar

Materias candidatas:

Materias seleccionadas:

Lengua Castellana y Literatura
Matemáticas
Ciencias de la Naturaleza
Ciencias Sociales
Primera Lengua Extranjera Inglés
Religión Católica
Valores sociales y cívicos
Educación Física

Desde la pantalla “Evaluación del alumnado por materias”, se muestra la siguiente información:

- **Sin datos** para rellenar:

Año académico: 2020-2021 Curso: 6º de Educación Primaria
Grupo: EP 6ºA Convocatoria: Ordinaria
Introducir la calificación mediante: ☒ Ratón ☐ Teclado

Sistema de calificaciones: ☐ Numérico Primaria LOMCE ☐ Resultados de la promoción

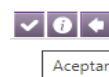
Calificación a aplicar:

A todo el alumnado de la columna: A las materias del alumnado:

☐ Rellenar sólo las casillas en blanco ☐ Rellenar sólo las casillas en blanco
☐ Aplicar la calificación a todo el alumnado ☐ Aplicar la calificación a todas las materias

Alumnado	LCL	MAT	CNA	CSO	PLEI	REL	VSC	EF	ART	LCL 5º	MAT 5º	CNA 5º	CSO 5º	PLEI 5º	ART 5º	LCL 4º	MAT 4º	CSO 4º	PLEI 4º	ART 4º	LCL 3º	MAT 3º	Resultado de la promoción
Alonso Galeano, Enyel Miguel																							
Carretero Piris, Cristian																							
González García, Bernat																							
Marcos Granado, Ana																							
Martín Serrano, Aarón																							
Montaño González, Jesús Manuel																							
Regalado Bórdón, Daniela																							
Silva García, Alejandro																							

- **Con datos** y cumplimentada:



Año académico: 2020-2021 Curso: 6º de Educación Primaria
Grupo: EP 6ºA Convocatoria: Ordinaria
Introducir la calificación mediante: ☒ Ratón ☐ Teclado

Sistema de calificaciones: ☐ Numérico Primaria LOMCE ☐ Resultados de la promoción

Calificación a aplicar:

A todo el alumnado de la columna: A las materias del alumnado:

☐ Rellenar sólo las casillas en blanco ☐ Rellenar sólo las casillas en blanco
☐ Aplicar la calificación a todo el alumnado ☐ Aplicar la calificación a todas las materias

Alumnado	LCL	MAT	CNA	CSO	PLEI	REL	VSC	EF	ART	LCL 5º	MAT 5º	CNA 5º	CSO 5º	PLEI 5º	ART 5º	LCL 4º	MAT 4º	CSO 4º	PLEI 4º	ART 4º	LCL 3º	MAT 3º	Resultado de la promoción	
Alonso Galeano, Enyel Miguel	5	4	5	4	8		7	8	7		5												PRO	
Carretero Piris, Cristian	8	9	8	8	9		8	8	7															PRO
González García, Bernat	8	9	8	8	7	10		9	7															PRO
Marcos Granado, Ana	5	5	5	5	5	9		9	7															PRO
Martín Serrano, Aarón	10	10	10	10	10		9	9	10															PRO
Montaño González, Jesús Manuel	4	4	3	3	3	5		5	4		5													PRO
Regalado Bórdón, Daniela	5	4	5	4	5	8		8	5		5													PRO
Silva García, Alejandro	1	1	1	1	1		1	2	1	1	1	1	1	1	1	1	1	1	1	1	1	1	1	PRO

Al finalizar el curso, en la última sesión de Evaluación (“Ordinaria” o “Extraordinaria”, según proceda), el Equipo de Evaluación decide sobre la promoción del alumnado a otro curso o su permanencia en el actual. (Registrado por **Dirección**, **Administración** o **Tutoría**: PRO o REP)


El proceso de **Promoción** tiene mucha influencia en otras tareas de **AYUELA** - **Gestión**: el alumnado candidato a matricularse a través del proceso de “Matriculación masiva”, antes, debe haber promocionado en su matrícula del curso anterior.

Hay que tener en cuenta una serie de **consideraciones especiales** a la hora de realizar la Evaluación de la promoción de determinados cursos:

- **Promoción automática:** según la normativa, el alumnado de los cursos 3 y 4 Años en Educación Infantil, y 1º, 3º y 5º en Educación Primaria, promociona automáticamente, por lo que en esos casos NO será necesario registrarlo en **AYUELA - Gestión**.
- **Cálculo automático de la promoción:** **AYUELA** calculará, automáticamente, la promoción del alumnado para los cursos de 2º de Bachillerato, 2º de CFGM y 2º de CFGS en función de las calificaciones registradas en convocatoria final en las materias.
 - Si se elige evaluar "Un conjunto de materias", en la pantalla de introducción de calificaciones NO aparecerá la casilla para el resultado de la promoción; y, por tanto, NO se calculará.
 - Si se elige evaluar el "Resultado de la promoción", además de rellenar las casillas para calificar las materias, se tiene que pulsar el botón "**Aceptar**" para que **AYUELA** calcule, automáticamente, el resultado de la promoción, que aparecerá en su casilla.


Una vez que todas las calificaciones de las convocatorias parciales o finales están registradas en **AYUELA - Gestión** y se decide que los responsables legales y el alumnado pueden **consultarlas** desde **AYUELA - Seguimiento**, habrá que proceder de la siguiente forma:

Paso 1:

"Bloquear" la evaluación y "Aceptar" la publicación de las calificaciones: desde la ruta  **Alumnado / Evaluación / Convocatorias**, se muestra la pantalla "**Relación de convocatorias del centro**". En ella, se pulsa sobre el nombre de la convocatoria en cuestión y se selecciona la opción "**Cursos que usan esa convocatoria**". (Dirección)

¿Usada? <input type="checkbox"/>	Curso	Fecha inicio	Fecha final	Evaluación bloqueada <input type="checkbox"/>	¿Publicar Evaluación? <input type="checkbox"/>	Fecha última publicación
<input type="checkbox"/>	Dos Años	10/09/2021	22/12/2021	<input type="checkbox"/>	<input type="checkbox"/>	
<input checked="" type="checkbox"/>	Tres Años	10/09/2021	22/12/2021	<input type="checkbox"/>	<input type="checkbox"/>	
<input checked="" type="checkbox"/>	Cuatro Años	10/09/2021	22/12/2021	<input type="checkbox"/>	<input type="checkbox"/>	
<input checked="" type="checkbox"/>	Cinco Años	10/09/2021	22/12/2021	<input type="checkbox"/>	<input type="checkbox"/>	
<input checked="" type="checkbox"/>	1º de Educación Primaria	10/09/2021	22/12/2021	<input type="checkbox"/>	<input type="checkbox"/>	
<input checked="" type="checkbox"/>	2º de Educación Primaria	10/09/2021	22/12/2021	<input type="checkbox"/>	<input type="checkbox"/>	
<input checked="" type="checkbox"/>	3º de Educación Primaria	10/09/2021	22/12/2021	<input type="checkbox"/>	<input type="checkbox"/>	
<input checked="" type="checkbox"/>	4º de Educación Primaria	10/09/2021	22/12/2021	<input type="checkbox"/>	<input type="checkbox"/>	
<input checked="" type="checkbox"/>	5º de Educación Primaria	10/09/2021	22/12/2021	<input type="checkbox"/>	<input type="checkbox"/>	
<input checked="" type="checkbox"/>	6º de Educación Primaria	10/09/2021	22/12/2021	<input type="checkbox"/>	<input type="checkbox"/>	


Desde la pantalla “Relación de cursos que usan una convocatoria” se debe marcar la casilla “Evaluación bloqueada” para los cursos que se desea; y, seguidamente, marcar la opción de “¿Publicar Evaluación?” para que se puedan ver los resultados desde **AYUELA - Seguimiento**. Después, se pulsa sobre el botón “Aceptar”.



Número total de registros: 10

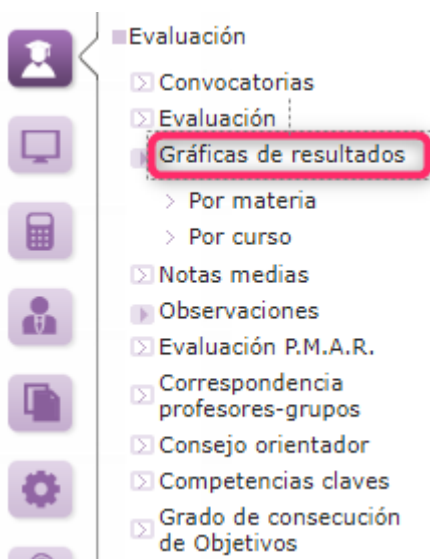
¿Usada?	Curso	Fecha inicio	Fecha final	Evaluación bloqueada	¿Publicar Evaluación?	Fecha última publicación
<input type="checkbox"/>	Dos Años	10/09/2021	22/12/2021	<input type="checkbox"/>	<input type="checkbox"/>	
<input checked="" type="checkbox"/>	Tres Años	10/09/2021	22/12/2021	<input checked="" type="checkbox"/>	<input checked="" type="checkbox"/>	28/10/2021
<input checked="" type="checkbox"/>	Cuatro Años	10/09/2021	22/12/2021	<input checked="" type="checkbox"/>	<input checked="" type="checkbox"/>	28/10/2021
<input checked="" type="checkbox"/>	Cinco Años	10/09/2021	22/12/2021	<input checked="" type="checkbox"/>	<input checked="" type="checkbox"/>	28/10/2021
<input checked="" type="checkbox"/>	1º de Educación Primaria	10/09/2021	22/12/2021	<input checked="" type="checkbox"/>	<input checked="" type="checkbox"/>	28/10/2021
<input checked="" type="checkbox"/>	2º de Educación Primaria	10/09/2021	22/12/2021	<input checked="" type="checkbox"/>	<input checked="" type="checkbox"/>	28/10/2021
<input checked="" type="checkbox"/>	3º de Educación Primaria	10/09/2021	22/12/2021	<input checked="" type="checkbox"/>	<input checked="" type="checkbox"/>	28/10/2021
<input checked="" type="checkbox"/>	4º de Educación Primaria	10/09/2021	22/12/2021	<input checked="" type="checkbox"/>	<input checked="" type="checkbox"/>	28/10/2021
<input checked="" type="checkbox"/>	5º de Educación Primaria	10/09/2021	22/12/2021	<input checked="" type="checkbox"/>	<input checked="" type="checkbox"/>	28/10/2021
<input checked="" type="checkbox"/>	6º de Educación Primaria	10/09/2021	22/12/2021	<input checked="" type="checkbox"/>	<input checked="" type="checkbox"/>	28/10/2021

Paso 2:


Hay que **Sincronizar los datos desde Seguimiento**: Desde la opción:  **Espacio centro / Sincronización con gestión de Centros**, se muestra la pantalla “Sincronización con Rayuela Gestión”. Cada vez que se modifica algún dato en **AYUELA - Gestión** que tiene su repercusión en **AYUELA - Seguimiento**, es necesario **Sincronizar** para que el cambio sea visible. (**Responsable Centro**)

A partir de este momento, será cuando los responsables legales y el alumnado podrán consultar en **AYUELA** las calificaciones. Una vez aceptada la publicación de las calificaciones y sincronizados los datos, el proceso NO tendrá “marcha atrás”.

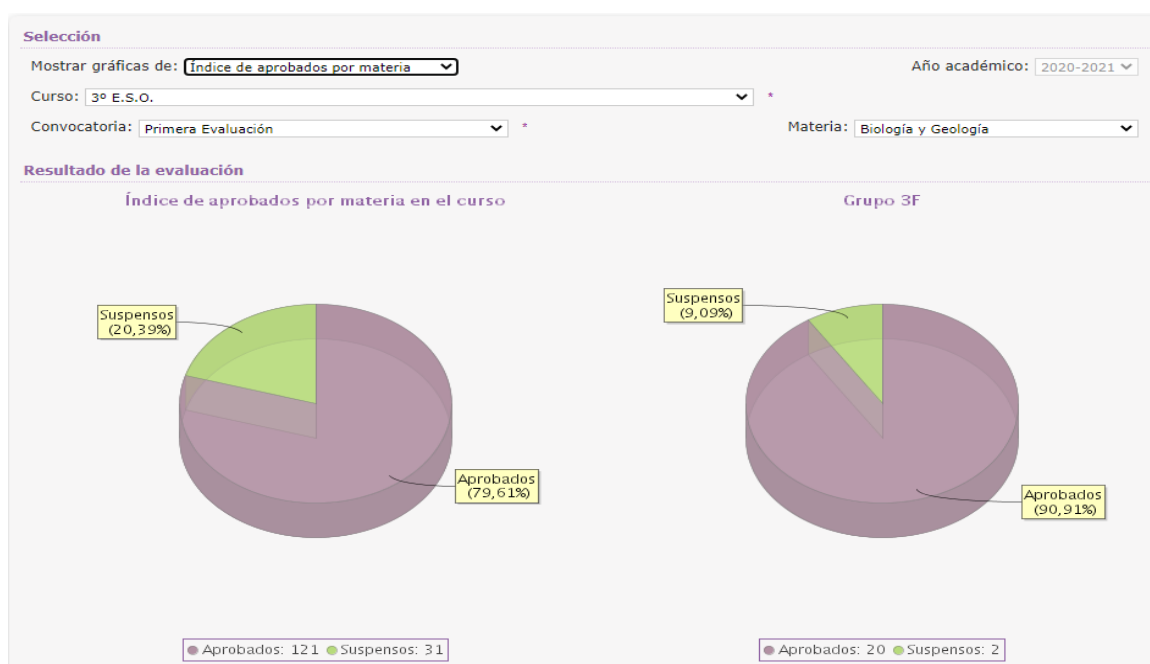
AYUELA ofrece la posibilidad de generar gráficas de aprobados y suspensos del alumnado de cada curso.



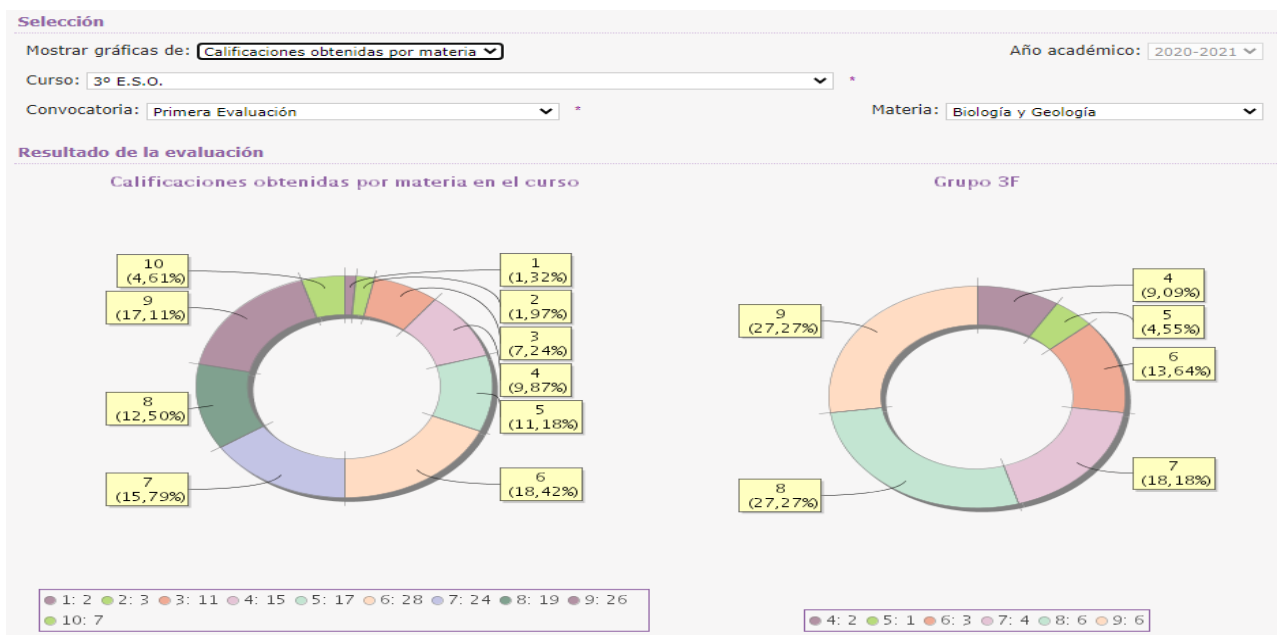
Ruta: **Alumnado / Evaluación / Gráficas de resultados**


Desde la opción  **Alumnado / Evaluación / Gráficas de resultados / Por materia**, se presenta la pantalla de "Resultado de la evaluación por materia", que permite consultar de manera gráfica cuáles son los resultados de este proceso en el centro. En ella, se deben configurar los parámetros de "**Curso**", "**Convocatoria**" y "**Materia**" para obtener los resultados.

- Mostrar gráfica de **índice de aprobados por materia**:

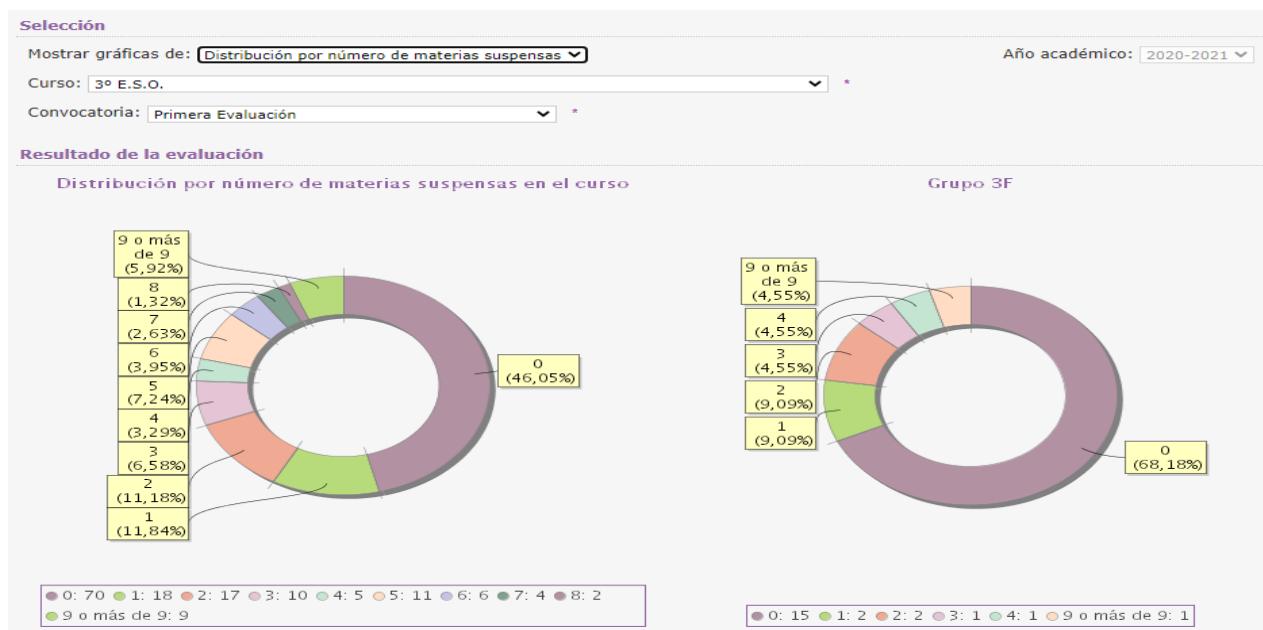



- Mostrar gráfica de **calificaciones obtenidas por materia:**



Desde la opción  **Alumnado / Evaluación / Gráficas de resultados / Por curso**, se presenta la pantalla de "Resultado de evaluación por curso" que permite consultar de manera gráfica cuáles son los resultados de este proceso en el centro. En ella, se deben configurar los parámetros de "Curso" y "Convocatoria" para obtener los resultados.

- Mostrar gráfica de **distribución por número de materias suspensas:**



Desde la opción  **Alumnado / Evaluación / Notas medias**, se presenta la pantalla de "Notas medias" que permite valorar cuál es el nivel obtenido en el centro en un determinado año académico. En ella, se deben configurar los siguientes parámetros:

- **Año académico:** el año académico en curso.
- **Tipo de consulta:** la consulta de notas medias puede ser "**por curso**" o "**por tipo de estudio**".
- **Curso o tipo de estudio:** la elección anterior mostrará una información u otra.

Si el alumnado cuyas notas medias se consulta NO tiene registrado un "**Resultado de la evaluación**", NO será posible obtener ningún resultado; y así se indicará en un mensaje en pantalla.

Año académico: 2021-2022 Curso: 1º E.S.O.

Tipo de nota media: Nota Media 1º E.S.O. *

Sistema de calificación: Numérico Abierto

Rayuela calcula automáticamente la nota media de los alumnos. Si no es así o el valor calculado no es correcto, registre el que proceda en la columna 'Nota media indicada por el usuario'.

El alumnado debe tener registrado el resultado de la promoción antes de poder consultar o indicar su nota media.

Ejemplo 1: Por "**Curso**"



Aceptar

Año académico: 2020-2021 Curso: 1º E.S.O.

Tipo de nota media: Nota Media 1º E.S.O. *

Sistema de calificación: Numérico Abierto

Rayuela calcula automáticamente la nota media de los alumnos. Si no es así o el valor calculado no es correcto, registre el que proceda en la columna 'Nota media indicada por el usuario'.

Número total de registros: 124

Alumnado	Nota media calculada por Rayuela	Nota media indicada por el usuario	Estado
Albert Botella, Eva María	6.2	<input type="text"/>	Promociona
Alcón Domínguez, José	7.5	<input type="text"/>	Promociona
Alonso López, José Manuel	8.1	<input type="text"/>	Promociona
Álvarez Fando, Ángel	8	<input type="text"/>	Promociona

Ejemplo 2: Por "Tipo de estudio"



Aceptar

Año académico: 2020-2021

Tipo de estudio: E.S.O.

Tipo de nota media: Educación Secundaria Obligatoria *

Sistema de calificación: Numérico Abierto

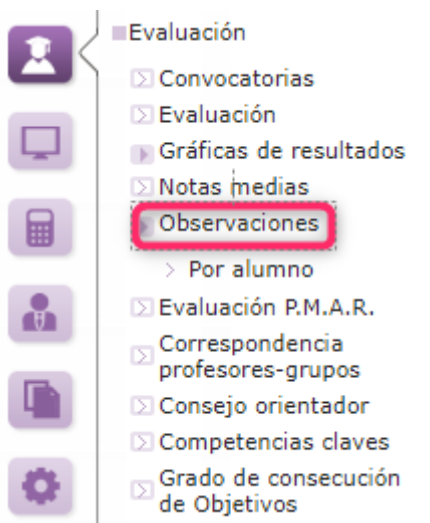
Rayuela calcula automáticamente la nota media de los alumnos. Si no es así o el valor calculado no es correcto, registre el que proceda en la columna 'Nota media indicada por el usuario'.

Número total de registros: 125


Alumno	Nota media calculada por Rayuela	Nota media indicada por el usuario	Estado
Alhaja Díaz, Luis	6.95	<input type="text"/>	Obtiene Título
Alonso Merín, Agustín	7	<input type="text"/>	Obtiene Título
Apolo Sánchez, Marta	6.57	<input type="text"/>	Obtiene Título
Arnao Pizarro, Diego	5.67	<input type="text"/>	Obtiene Título

RAYUELA ofrece la posibilidad de indicar una nota media de forma manual si la que se calcula automáticamente NO se considera correcta.

AYUELA permite registrar, además de las calificaciones obtenidas por el alumnado en cada convocatoria, una serie de **observaciones** que llegan a los responsables legales en el boletín, junto a las calificaciones.



Ruta: **Alumnado / Evaluación / Gráficas de resultados**

Desde la ruta:  **Alumnado / Evaluación / Observaciones / Por alumno**, se muestra la pantalla de “Observaciones de un grupo”, donde se debe seleccionar el “**Curso**”, el “**Grupo**” y la “**Convocatoria**”; entonces, aparece el listado de alumnado correspondiente y se informa si ya “**Existen observaciones del tutor**” y el “**Número de materias con observaciones**”.

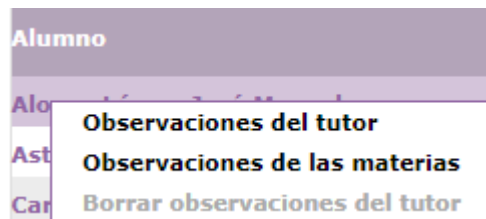
En ella, podrán ver y editar todas las observaciones de las materias del alumnado del centro, así como las registradas por los tutores de grupo.

Año académico: 2020-2021 *
 Curso: 6º de Educación Primaria * Período: 1 *
 Grupo: EP 6ºA * Convocatoria: 2ª EVALUACIÓN *

Número total de registros: 8

Alumno	¿Existen observaciones del tutor?	Número de materias con observaciones
Alonso Galeano, Enyel Miguel	Sí	0
Carretero Piris, Cristian	Sí	0
González García, Bernat	Sí	0
Marcos Granado, Ana	Sí	0
Martín Serrano, Aarón	Sí	0
Montaño González, Jesús Manuel	Sí	1
Regalado Bordón, Daniela	Sí	1
Silva García, Alejandro	Sí	1

En esta pantalla, si se pulsa sobre el nombre de un “**Alumno**”, se muestra una ventana emergente con varias opciones:



- **Observaciones del tutor:** registro de una observación general sobre el alumnado, y que constará junto con el resto de las observaciones de las materias en el boletín.

Año académico: 2021-2022

Curso: 6º de Educación Primaria Grupo: EP 6ºA

Convocatoria: 2ª EVALUACIÓN Alumno: Montaña González, Jesús Manuel

Observaciones del tutor

El alumno debe mejorar su comportamiento en clase tanto con sus compañeros como con los docentes. Tiene muy poca motivación por el colegio y por el esfuerzo y esto le influye en no poder conseguir los objetivos mínimos del curso. Debe trabajar a diario y esforzarse.

- **Observaciones de las materias:** permite acceder a la relación de materias del alumno o alumna, y a las observaciones que constan para cada una de ellas.

Número total de registros: 9

Materia	Observaciones
Lengua Castellana y Literatura	
Matemáticas	
Ciencias de la Naturaleza	
Ciencias Sociales	
Primera Lengua Extranjera Inglés	Puede conseguir aprobar, pero debe esforzarse y trabajar un poco más. Ánimo.

- **Borrar observaciones del tutor:** Elimina las observaciones del tutor.

Por favor, danos tu opinión y ayúdanos a mejorar, pulsa 

Gracias por formar parte de , la Plataforma Educativa de tod@s



JUNTA DE EXTREMADURA

JUNIO 2022 v.4



UNIÓN EUROPEA
Fondo Europeo de
Desarrollo Regional

Una manera de hacer Europa