


Ruta: **Configurar curso económico / Grupos**

Desde la ruta:  **Configurar curso económico / Grupos**, se accede a la pantalla "**Grupos**". En ella, se puede crear una especie de clasificación para asignar los apuntes de gastos e ingresos. Es recomendable crear grupos del tipo: "**Centro**", "**Biblioteca**", "**AFC**", "**Ayuda de libros**", "**Departamentos**" para, de esta forma, poder consultar los gastos o ingresos que ha habido durante el ejercicio en ellos.

En esta pantalla, por defecto, se muestran los grupos "**Activos**".

Ver:  \*

Número total de registros: 14

Código	Nombre	Fecha de inicio	Fecha de fin
1	Erasmus KA122 SCH	01/01/2022	31/12/2022
2	Erasmus KA121 VET	01/01/2022	31/12/2022
3	Erasmus KA131 HED	01/01/2022	31/12/2022
4	Departamentos	01/01/2022	31/12/2022
5	Feria de la Belleza 2022	01/01/2022	31/12/2022
6	MOC	01/01/2022	31/12/2022
9001	AYUDA ENTRE IGUALES. ALUMNOS ACOMPAÑANTES CURSO:21/22	01/09/2017	31/12/2022
9006	FP Hostelería y turismo	01/09/2018	31/12/2022
9008	FP Artes gráficas	01/09/2018	31/12/2022
9014	FP Edificación y obra civil	01/09/2018	31/12/2022
9015	FP Fabricación mecánica	01/09/2018	31/12/2022
9017	FP Instalación y Mantenimiento//Mantenimiento y servicios a la	01/09/2018	31/12/2022
9022	FP Textil, confección y piel	01/09/2018	31/12/2022
9026	PROGRAMA ESCHOLARIUM	01/09/2018	31/08/2022

**Importante:** existen un determinado número de grupos denominados “**Automáticos**”, que son aquellos cuyo código es superior al **9000** (son códigos reservados y **NO** se pueden utilizar a la hora de crear grupos nuevos) y que están vinculados al centro siempre que éste cumpla las condiciones asociadas a estos grupos. Los números de estos códigos son los mismos en los diferentes centros de nuestra Comunidad; de este modo, se puede conocer el gasto por centro en cada uno de los programas asociados a ellos.

9001	AYUDA ENTRE IGUALES. ALUMNOS ACOMPAÑANTES CURSO:21/22	01/09/2017	31/12/2022
9006	FP Hostelería y turismo	01/09/2018	31/12/2022
9008	FP Artes gráficas	01/09/2018	31/12/2022
9014	FP Edificación y obra civil	01/09/2018	31/12/2022
9015	FP Fabricación mecánica	01/09/2018	31/12/2022
9017	FP Instalación y Mantenimiento//Mantenimiento y servicios a la	01/09/2018	31/12/2022
9022	FP Textil, confección y piel	01/09/2018	31/12/2022
9026	PROGRAMA ESCHOLARIUM	01/09/2018	31/08/2022

**Ejemplo:** programa “ESCHOLARIUM”

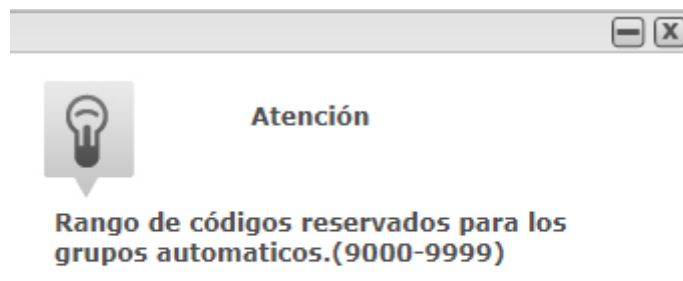
El gasto que cualquier centro haga referido a este programa, se tendrá que vincular al grupo **9026**.

Si se pulsa sobre unos de estos códigos, se muestra el siguiente desplegable:

9026	PROGRAMA ESCHOLARIUM
<b>Detalle</b>	
<b>Ver apuntes</b>	
<b>Ver gastos</b>	
<b>Unificar este grupo con otros grupos</b>	
<b>Borrar</b>	

Se puede comprobar que la opción “**Borrar**” está **deshabilitada** y, en el caso de acceder a “**Detalle**”, se puede comprobar que **NO** es posible modificar ni las “**Fechas**”, ni el “**Código**” ni el “**Nombre**”.

En el caso de que un centro quisiera dar de alta un grupo nuevo y asignarle un código a partir del **9000**, AYUELA mostraría el siguiente mensaje de error:



Para crear un grupo nuevo se pulsa sobre el botón “**Añadir**”.



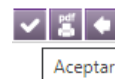
Ver: Sólo activos

Número total de registros: 14

Código	Nombre	Fecha de inicio	Fecha de fin
1	Erasmus KA122 SCH	01/01/2022	31/12/2022
2	Erasmus KA121 VET	01/01/2022	31/12/2022
3	Erasmus KA131 HED	01/01/2022	31/12/2022
4	Departamentos	01/01/2022	31/12/2022
5	Feria de la Belleza 2022	01/01/2022	31/12/2022
6	MOC	01/01/2022	31/12/2022
9001	AYUDA ENTRE IGUALES. ALUMNOS ACOMPAÑANTES CURSO:21/22	01/09/2017	31/12/2022
9006	FP Hostelería y turismo	01/09/2018	31/12/2022
9008	FP Artes gráficas	01/09/2018	31/12/2022
9014	FP Edificación y obra civil	01/09/2018	31/12/2022
9015	FP Fabricación mecánica	01/09/2018	31/12/2022
9017	FP Instalación y Mantenimiento//Mantenimiento y servicios a la	01/09/2018	31/12/2022
9022	FP Textil, confección y piel	01/09/2018	31/12/2022
9026	PROGRAMA ESCHOLARIUM	01/09/2018	31/08/2022

Desde la pantalla “Nuevo grupo”, se especifican las fechas de vigencia del grupo: “Fecha de inicio” y “Fecha de fin”; su “Código”, su “Nombre” y un “Comentario” sobre el mismo. Después, se pulsa en el botón “Aceptar” y el nuevo grupo creado se añadirá a los que aparecían.

### Ejemplo:



Fecha de inicio: 01/01/2022 \* Fecha de fin: 31/12/2022 \*

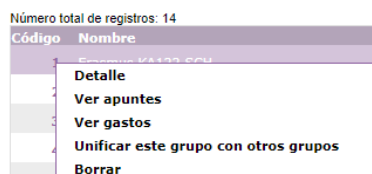
Código: 1 \*

Nombre: Erasmus KA122 SCH \*

Comentario:

Es posible definir varios grupos con el mismo código, siempre que los períodos de vigencia definidos por las fechas de inicio y fin **NO** sean coincidentes.

Las opciones disponibles para cada grupo son:



1. **Detalle:** permite acceder a la información introducida cuando se dio de alta el grupo y modificarla en cualquier momento a lo largo del año.

Fecha de inicio: 01/01/2022 \* Fecha de fin: 31/12/2022 \*

Código: 1 \*

Nombre: Erasmus KA122 SCH \*

Comentario:

2. **Ver apuntes:** se accede a la pantalla "Apuntes", mostrando únicamente aquellos apuntes dados de alta para el centro en el año económico seleccionado que tengan alguna línea asociada al grupo.

Número total de registros: 2

	Número de apunte	Fecha del apunte	Descripción	Importe	Contrapunte	Documentos adjuntos	Tipo de apunte	Recursos de
+	14114	17/02/2022	D10/2022 ERASMUS Teacher Academy Ireland Cristina García Díez SCH122	480,00 €	No		Gasto	Banco
+	14113	17/02/2022	D009/2022 ERASMUS Teacher Academy Ireland	540,00 €	No		Gasto	Banco

3. **Ver gastos:** se accede a la pantalla de "Gastos por grupos" seleccionado, presentando únicamente los apuntes de gastos correspondientes.

Número total de registros: 2

	Número de apunte	Fecha del apunte	Descripción	Proveedor	Importe	Contrapunte	Documentos adjuntos	Fecha de pago	Fecha de la factura	Nº factura	Documento bancario	Nº de documento
+	14114	17/02/2022	D10/2022 ERASMUS Teacher Academy Ireland	Teacher Academy Ireland	480,00 €	No		17/02/2022	16/02/2022	DU.MIC.APR22	Transferencia	TRF_000011
+	14113	17/02/2022	D009/2022 ERASMUS Teacher Academy Ireland	Teacher Academy Ireland	540,00 €	No		17/02/2022	15/02/2022	DU.VIO.APR22	Transferencia	TRF_000010

4. **Unificar este grupo con otros grupos:** se accede a la pantalla de "Unificación de grupos", en la que mediante casillas de selección se marcan los grupos con los que se desea unificarlo.

**Grupo seleccionado**

Grupo: Erasmus KA122 SCH (actualmente está activo) Código: 1

Fecha de inicio: 01/01/2022 Fecha de fin: 31/12/2022

Comentario:

**Grupos a unificar con el seleccionado**

En la siguiente relación no aparecen los grupos automáticos.

Seleccionar	Código	Nombre	Fecha inicio	Fecha fin
<input checked="" type="checkbox"/>	7	ALMACEN GENERAL	01/09/2016	31/08/2017
<input type="checkbox"/>	12	Almacén General	01/09/2017	31/08/2018
<input type="checkbox"/>	22	Alojamiento Centros rutas culturales	01/09/2017	31/08/2018
<input type="checkbox"/>	18	Alojamiento Centros rutas culturales 16/17	01/09/2016	31/08/2017
<input type="checkbox"/>	25	Apoyos	01/09/2017	31/08/2018
<input type="checkbox"/>	8	Aula 5	01/09/2017	31/08/2018
<input type="checkbox"/>	8	Aula 5	03/09/2018	31/08/2019

5. **Borrar:** esta opción permite eliminar un grupo.

Por favor, danos tu opinión y ayúdanos a mejorar, pulsa



Gracias por formar parte de **AYUELA**, la Plataforma Educativa de tod@s



JUNTA DE EXTREMADURA

JULIO 2022 v.6

