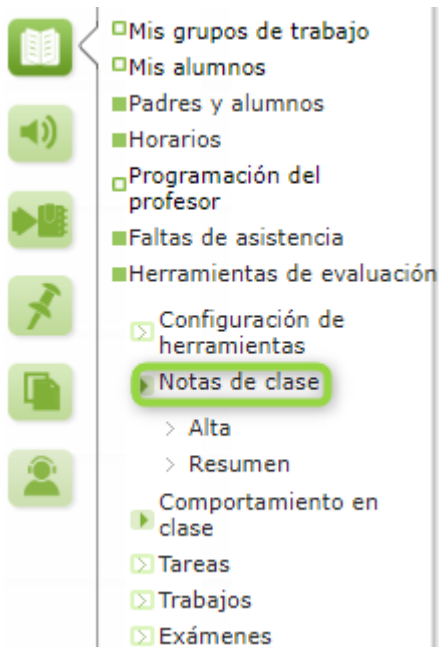


**AYUELA** permite al profesorado recoger las notas correspondientes a las preguntas que se le hace al alumnado durante el desarrollo de las clases.


Se procede del siguiente modo: Perfil de “Docente – **Seguimiento**”. **Pasos!**



Ruta: **Cuaderno del profesor / Herramientas de evaluación / Notas de clase**

Desde la Ruta:  **Cuaderno del profesor / Herramientas de evaluación / Notas de clase / Alta**, se muestra la pantalla “**Notas de clase**”. En ella, se puede dar de alta una nueva nota.



Fecha:  \* 

Mis alumnos de:  \* Convocatoria:  \*

El alumnado con falta de asistencia en este día, estará inhabilitado y no podrá registrarle "Notas de clase".

Para ello, se debe seleccionar la “**Fecha**” y el grupo de “**Mis alumnos de**” para los que se quiere registrar la nota (**la convocatoria que se presenta será la que esté activa para la fecha indicada**). A continuación, la pantalla se recargará y presentará el listado del alumnado correspondiente. Después, se pulsa sobre el botón “**Aceptar**”.



Fecha: 13/09/2021 \*

Mis alumnos de: Matemáticas 2F \* Convocatoria: Primera Evaluación \*

El alumnado con falta de asistencia en este día, estará inhabilitado y no podrá registrarle "Notas de clase".

Barrero Ramos, Julia	Clemente Pérez, Carlos	Cruces Carrasco, Daniel	Ferrera Mateos, Ernesto	Gómez Martín, Alba	González Arroyo, Fernando

Debajo de cada nombre, existe un “**desplegable**” con las posibles opciones seleccionadas previamente en la configuración de las **herramientas de evaluación**. Además, si se pulsa sobre los datos personales, es posible registrar, además de la nota, algún tipo de observación. A continuación, se pulsa sobre el botón “**Aceptar**”.




Fecha: 13/09/2021 \*

Mis alumnos de: Matemáticas 2F \* Convocatoria: Primera Evaluación \*

El alumnado con falta de asistencia en este día, estará inhabilitado y no podrá registrarle "Notas de clase".

Barrero Ramos, Julia *	Clemente Pérez, Carlos *	Cruces Carrasco, Daniel *	Ferrera Mateos, Ernesto *	Gómez Martín, Alba *	González Arroyo, Fernando *
Positivo	Negativo	Positivo	Negativo	Positivo	Negativo

A modo de **Ejemplo**:

Desde la Ruta:  **Cuaderno del profesor / Herramientas de evaluación / Notas de clase / Resumen**, se muestra la pantalla “Resumen de notas de clase”. En ella, se puede obtener un resumen de notas para el grupo de “**Mis alumnos de**” y la “**Convocatoria**” seleccionada, filtrando por el “**Sistema de calificación**”.

Número total de registros: 21

Alumno	Notas positivas	Notas negativas	Total
Barrero Ramos, Julia	1	0	1
Clemente Pérez, Carlos	0	1	-1
Cruces Carrasco, Daniel	1	0	1
Ferrera Mateos, Ernesto	0	1	-1
Gómez Martín, Alba	1	0	1
González Arroyo, Fernando	0	1	-1

Si se pulsa sobre el nombre de la alumna, se despliega un menú emergente con dos opciones. Para acceder a sus notas, se presiona en “**Notas de este alumno**”.

Desde la pantalla “Notas de clase de un alumno”, AYUELA muestra la información relativa a sus notas de clase por “Convocatoria”.

Alumno: Barrero Ramos, Julia de: Matemáticas 2F

Convocatoria:  \*

Número total de registros: 1

Fecha	Nota	Observaciones
13/09/2021		Muy buen trabajo. Sigue así.

Si deseas visualizar este proceso en vídeo, pulsa [aquí](#)

Por favor, danos tu opinión y ayúdanos a mejorar, pulsa

Gracias por formar parte de AYUELA, la Plataforma Educativa de tod@s