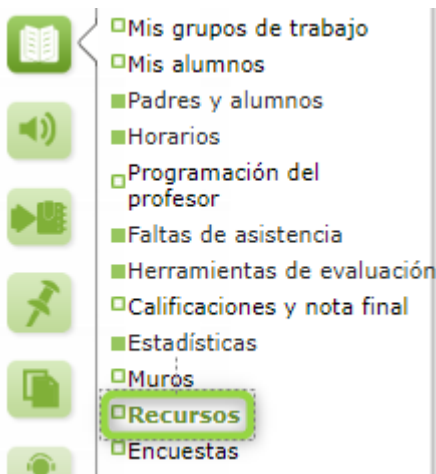


AYUELA permite al profesorado subir recursos digitales que puede descargar el alumnado.

Se procede del siguiente modo: Perfil de “Docente – **Seguimiento**”. **Pasos**!




Ruta: **Cuaderno del profesor / Recursos**

Desde la Ruta: **Cuaderno del profesor / Recursos**, se muestra la pantalla “Recursos para mis alumnos”. En ella, por defecto, aparece un mensaje de “**No existen datos**”.

Año académico: 2021-2022 *
 Seleccionar grupo de: *
 Mostrar documentos contenidos a partir de la carpeta: *

No existen datos

Desde esta pantalla, se debe “**Seleccionar grupo de**”, “**Mostrar documentos contenidos a partir de la carpeta: Mis recursos**” y, a continuación, se pulsa en el botón “**Nuevo recurso**”:



Año académico: 2021-2022 *
 Seleccionar grupo de: Matemáticas 2F *
 Mostrar documentos contenidos a partir de la carpeta: Mis recursos *

No existen datos

Desde la pantalla “Detalle del recurso”, se muestra la “Carpeta a la que pertenece” y se debe seleccionar el tipo de elemento: “Carpeta”, “Fichero” o “Vínculo” para crear; dependiendo de esto, se habilitará un menú u otro.

Carpeta a la que pertenece: *



Tipo de elemento

☐ Carpeta ☐ Fichero ☐ Vínculo *

Título:

Descripción: 

- **Carpeta**: se puede crear una estructura de carpetas con la profundidad que se desee mediante el uso de subcarpetas. Para ello, se elige un “Título”, se añade una “Descripción” y se pulsa en el botón “Aceptar”.


 
Aceptar

Carpeta a la que pertenece: *

Tipo de elemento

☒ Carpeta ☐ Fichero ☐ Vínculo *

Título: *

Descripción: 

Para resolver ecuaciones de primer grado, los alumnos aprenderán a transponer términos. Es importante que comprendan que las reglas de la suma y el producto son transformaciones que permiten pasar de una ecuación inicial, compleja en su expresión, a otra más sencilla pero con la misma solución, es decir, equivalente a ella. A continuación se trabajará con ecuaciones en las que hay paréntesis y denominadores.

Resultado:

Año académico: 2021-2022 *

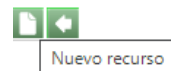
Seleccionar grupo de: Matemáticas 2F *

Mostrar documentos contenidos a partir de la carpeta: Mis recursos *

Número total de registros: 1

Tipo	Título	Fecha de incorporación
	Sistemas de ecuaciones de 1º grado para 2 ESO	

Desde la pantalla “Recursos para mis alumnos”, se selecciona la carpeta que se **acaba de crear** en “**Mostrar documentos contenidos a partir de la carpeta:**” y se pulsa en el botón “**Nuevo recurso**”.



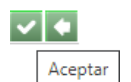
Año académico: 2021-2022 *

Seleccionar grupo de: Matemáticas 2F *

Mostrar documentos contenidos a partir de la carpeta: Sistemas de ecuaciones de 1º grado para 2 ESO *

No existen datos

- **Fichero:** para añadir un fichero se pulsa en la pestaña “**Seleccionar archivo**” y se sube. **AYUELA**, determina de forma automática su formato. Después, se elige un “**Título**”, se añade una “**Descripción**” y se pulsa en el botón “**Aceptar**”.



Carpeta a la que pertenece: Sistemas de ecuaciones de 1º grado para 2 ESO *

Tipo de elemento

☐ Carpeta ☒ Fichero ☐ Vínculo *

Ruta del fichero Ecuacio... ESO.pdf

Título: Ecuaciones primer grado 2º ESO *

Descripción:

El alumnado debe comenzar diferenciando entre ecuaciones e identidades, para pasar luego a la exposición de los conceptos asociados al de ecuación: miembros, términos, grado, coeficientes, solución..., que son fundamentales para comprender el resto de la unidad.








Resultado:

Año académico: 2021-2022 *

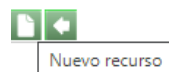
Seleccionar grupo de: Matemáticas 2F *

Mostrar documentos contenidos a partir de la carpeta: Sistemas de ecuaciones de 1º grado para 2 ESO *

Número total de registros: 1

Tipo	Título	Fecha de incorporación	
 Fichero	Ecuaciones primer grado 2º ESO	16/11/2021	     

Desde la pantalla “Recursos para mis alumnos”, se selecciona la carpeta que se acaba de crear en “Mostrar documentos contenidos a partir de la carpeta:” y se pulsa en el botón “Nuevo recurso”.










Año académico: 2021-2022 *

Seleccionar grupo de: Matemáticas 2F *

Mostrar documentos contenidos a partir de la carpeta: Sistemas de ecuaciones de 1º grado para 2 ESO *

Número total de registros: 1

Tipo	Título	Fecha de incorporación	
 Fichero	Ecuaciones primer grado 2º ESO	16/11/2021	     

- **Vínculo:** para añadir un vínculo, se introduce su Url, se elige un “Título”, se añade una “Descripción” y se pulsa en el botón “Aceptar”.




Carpeta a la que pertenece: Sistemas de ecuaciones de 1º grado para 2 ESO *

Tipo de elemento
☐ Carpeta ☐ Fichero ☒ Vínculo *

Url del vínculo <http://www.aprendermatematicas.org/2esomate09sistemas.r> *

Título: Ejercicios de matemáticas resueltos en vídeos *

Descripción: 

Teoría:

1. Definición de sistema de ecuaciones lineales con dos incógnitas.
2. Resolución gráfica.
3. Métodos para la resolución de sistemas de ecuaciones lineales: sustitución, igualación y reducción.
4. Resolución de problemas con ayuda de los sistemas de ecuaciones.

Resultado:

Año académico: **2021-2022** *

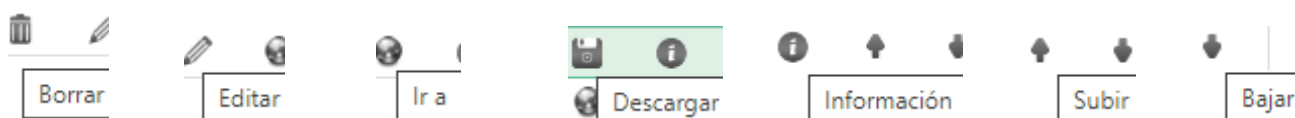
Seleccionar grupo de: **Matemáticas 2F** *

Mostrar documentos contenidos a partir de la carpeta: **Sistemas de ecuaciones de 1º grado para 2 ESO** *

Número total de registros: 2

Tipo	Título	Fecha de incorporación							
	Fichero Ecuaciones primer grado 2º ESO	16/11/2021							
	Vínculo Ejercicios de matemáticas resueltos en vídeos	16/11/2021							

Si se pulsa sobre los iconos de estos recursos, es posible:

**Resultado final:**

Año académico: **2021-2022** *

Seleccionar grupo de: **Matemáticas 2F** *

Mostrar documentos contenidos a partir de la carpeta: **Mis recursos** *

Número total de registros: 3

Tipo	Título	Fecha de incorporación							
	Sistemas de ecuaciones de 1º grado para 2 ESO								
	Fichero Ecuaciones primer grado 2º ESO	16/11/2021							
	Vínculo Ejercicios de matemáticas resueltos en vídeos	16/11/2021							

Por favor, danos tu opinión y ayúdanos a mejorar, pulsa 

Gracias por formar parte de , la Plataforma Educativa de tod@s



JUNTA DE EXTREMADURA

MAYO 2023 v.1



UNIÓN EUROPEA
Fondo Europeo de
Desarrollo Regional

Una manera de hacer Europa