



GESTIÓN DE CENTROS

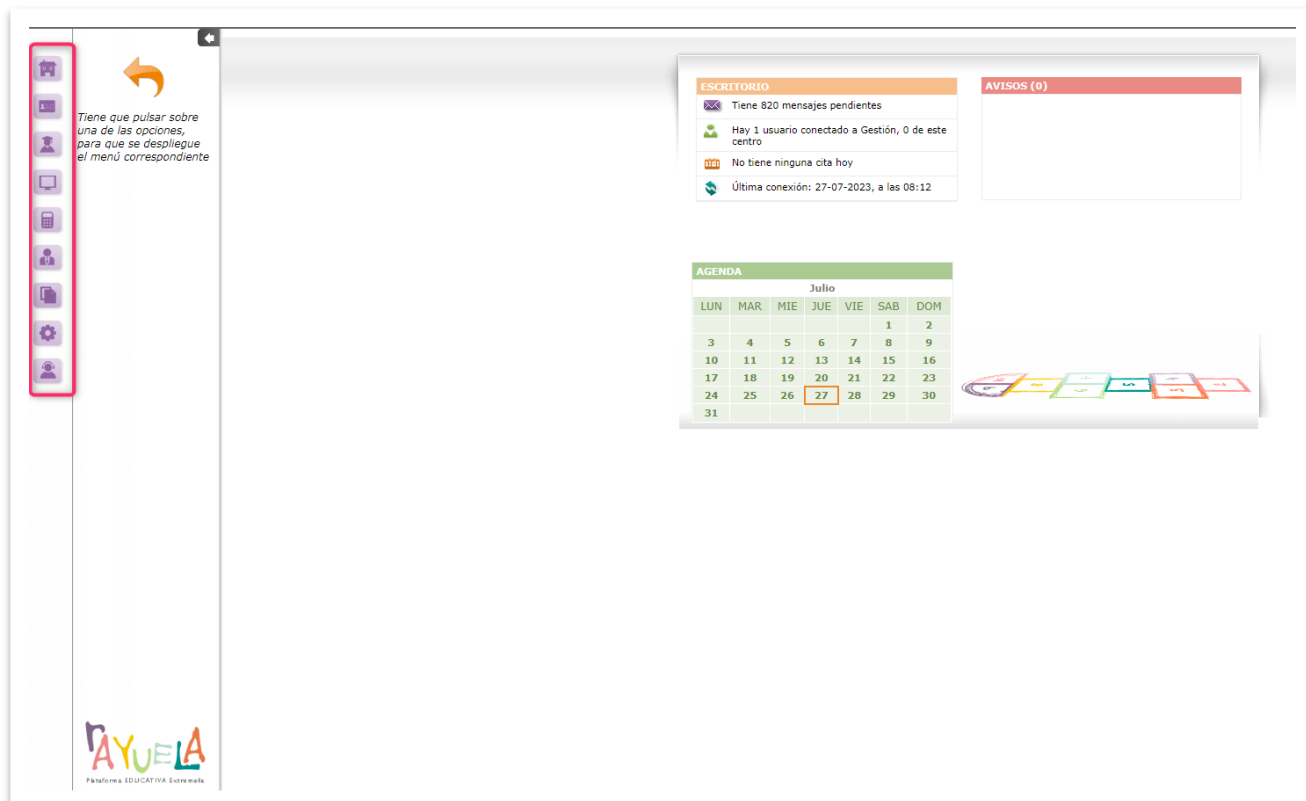
CONSEJO ESCOLAR

ÍNDICE

1. INTRODUCCIÓN	3
2. ACCESO AL MÓDULO	4
3. REGISTRAR LAS ASOCIACIONES.....	5
4.ELECCIÓN O RENOVACIÓN DEL CONSEJO ESCOLAR.....	10
4.1 Candidaturas	13
4.2 Elecciones.....	21
5. MIEMBROS DEL CONSEJO ESCOLAR.....	25
6. GENERACIÓN DE DOCUMENTOS.....	34

1. INTRODUCCIÓN.

Con este módulo disponible en Rayuela los centros podrán registrar el proceso electoral que cada **dos años** tiene lugar en los mismos, para la elección o renovación del Consejo Escolar. Por tanto, esta opción permitirá dar de alta las candidaturas y elecciones, y registrar la composición final del mismo, a través de sus miembros.



Tiene que pulsar sobre una de las opciones, para que se despliegue el menú correspondiente

ESCRITORIO

- Tiene 820 mensajes pendientes
- Hay 1 usuario conectado a Gestión, 0 de este centro
- No tiene ninguna cita hoy
- Última conexión: 27-07-2023, a las 08:12

AVISOS (0)

AGENDA

Julio						
LUN	MAR	MIE	JUE	VIE	SAB	DOM
					1	2
3	4	5	6	7	8	9
10	11	12	13	14	15	16
17	18	19	20	21	22	23
24	25	26	27	28	29	30
31						

RAYUELA
Plataforma EDUCATIVA Extremadura

2. ACCESO AL MÓDULO.

Las funciones que se describen a continuación se encuentran disponibles para los perfiles:

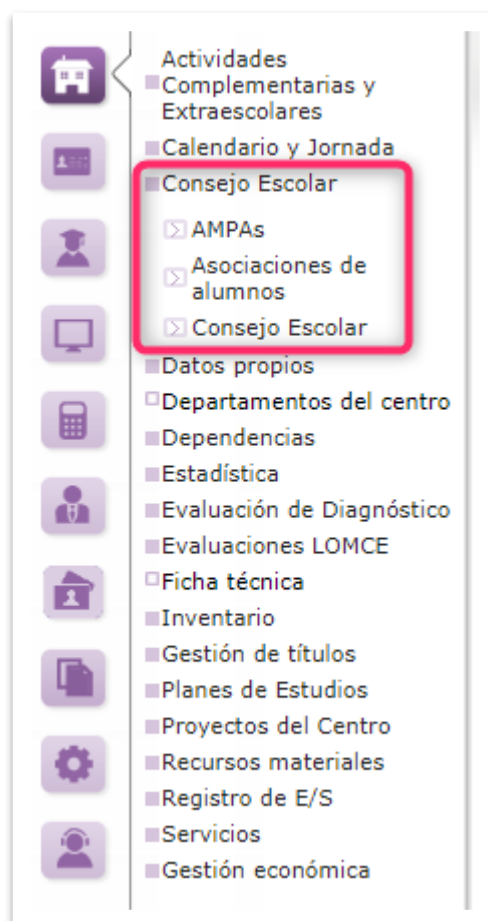
- Dirección.
- Administración.

3. REGISTRAR LAS ASOCIACIONES.

Antes de registrar las candidaturas y el resultado de las elecciones, es conveniente dar de alta las distintas asociaciones de madres y padres, así como las de alumnado, que pudieran existir en el centro. Esta información será utilizada más adelante, a la hora de dar de alta a personas candidatas y miembros, ya que podremos especificar si pertenecen a una asociación y a cuál de las existentes.

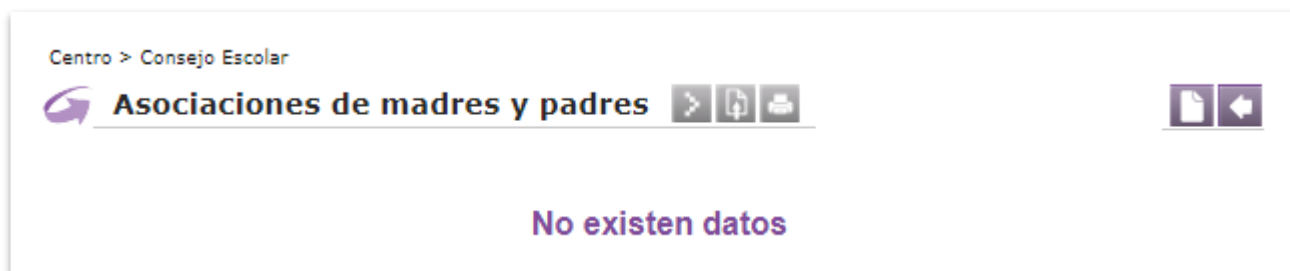
Una vez que haya accedido a Rayuela, diríjase a la Ruta: **Centro / Consejo escolar**, para comenzar a trabajar.

Esta opción contiene tres entradas (**AMPAs, Asociaciones de alumnos y Consejo Escolar**) que son las que veremos a continuación.




En primer lugar, registraremos las **Asociaciones de madres y padres**.

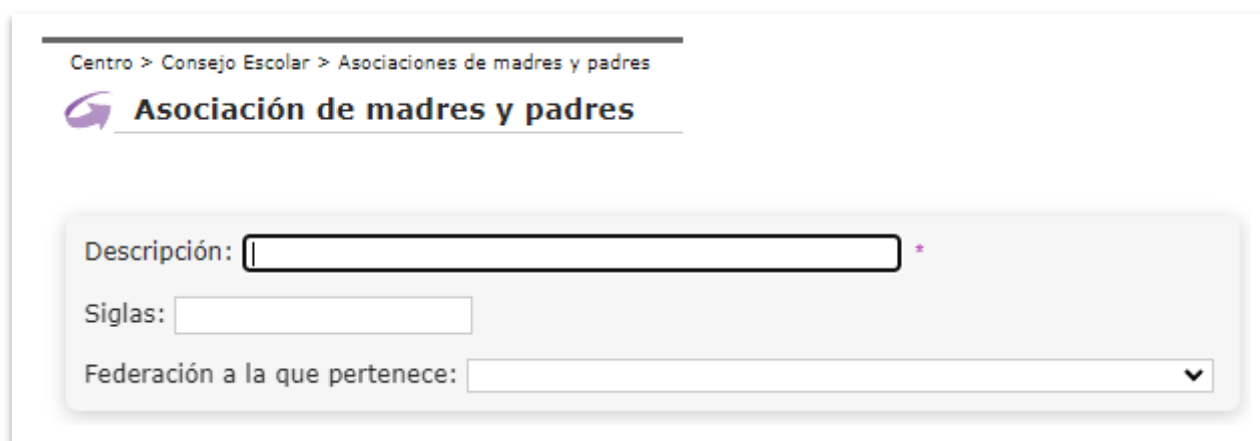
Desde la Ruta:  **Centro** / **Consejo Escolar** / **AMPAs**, se accede a la pantalla “**Asociaciones de madres y padres**”. En ella, por defecto, aparece un mensaje de “**No existen datos**”.




En esta pantalla, para dar de alta tantas asociaciones de este tipo como existan en el centro, se pulsa sobre el botón “**Nuevo**”.



Desde la pantalla “**Asociación de madres y padres**”, se cumplimentan los datos relativos a la “**Descripción**”, las “**Siglas**” y se selecciona la “**Federación a la que pertenece**” de las opciones que ofrece el desplegable.

A screenshot of the 'Asociación de madres y padres' form. The breadcrumb trail at the top is 'Centro > Consejo Escolar > Asociaciones de madres y padres'. The title 'Asociación de madres y padres' is followed by a purple circular arrow icon. The form contains three fields: 'Descripción:' with a text input field and a red asterisk, 'Siglas:' with a text input field, and 'Federación a la que pertenece:' with a dropdown menu. The dropdown menu is currently closed, showing a downward arrow icon.

Para grabar la información, se pulsa en el botón “**Aceptar**”.



Ejemplo:

Descripción: *

Siglas:


Federación a la que pertenece:

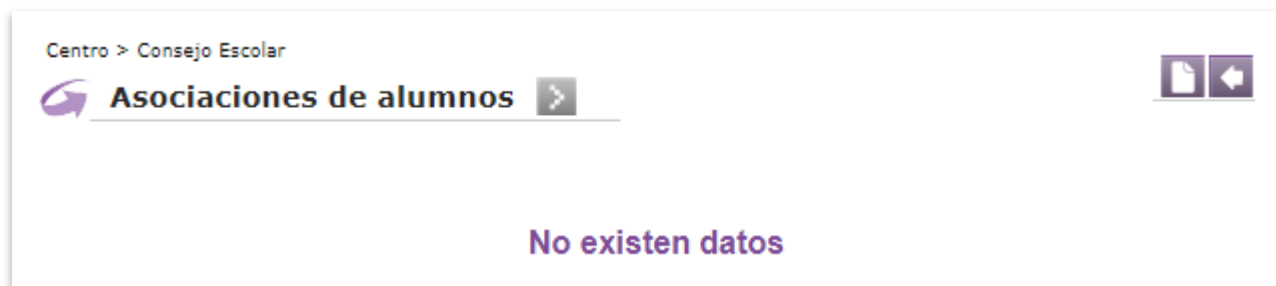
Al acceder de nuevo a la “**Asociaciones de madres y padres**” se comprueba como la asociación que se acaba de registrar ya aparece en el listado.

Número total de registros: 1


Descripción	Siglas	Federación
AMPA CERVANTES	AMPA	Confederación Española de Asociaciones de Padres y Madres de Alumnos

A continuación, pasaremos a registrar las **Asociaciones de alumnos**.

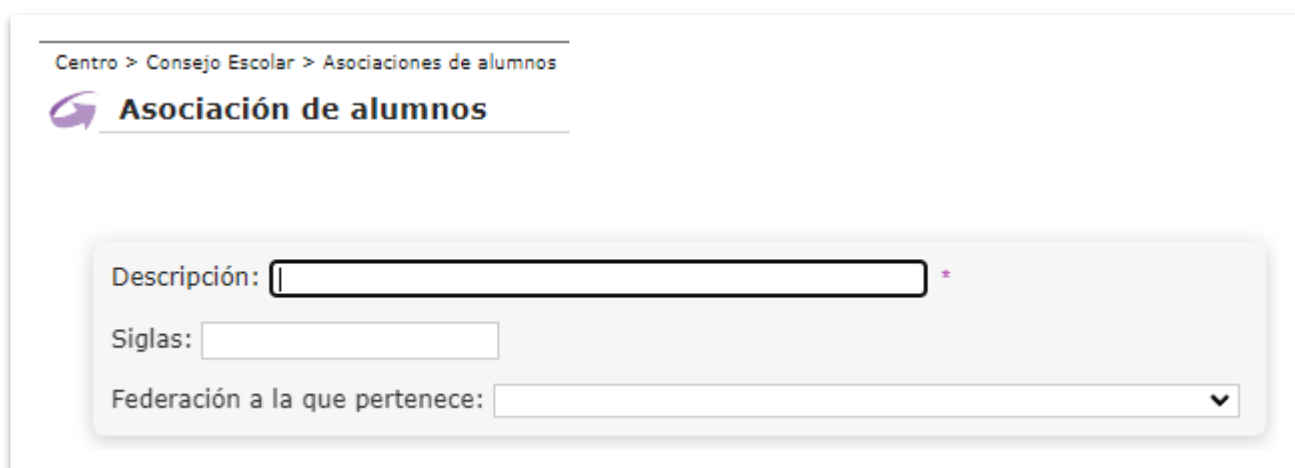
Desde la Ruta:  **Centro** / **Consejo Escolar** / **Asociaciones de alumnos**, se muestra la pantalla “**Asociaciones de alumnos**”. En ella, por defecto, aparece un mensaje de “**No existen datos**”.




En esta pantalla, para dar de alta tantas asociaciones de este tipo que existan en el centro, se pulsa sobre el botón “**Nuevo**”.



Desde la pantalla “**Asociación de alumnos**”, se cumplimentan los datos relativos a la “**Descripción**”, las “**Siglas**” y se selecciona la “**Federación a la que pertenece**” de las opciones que ofrece el desplegable.

A screenshot of a web application interface showing a form for creating a new student association. The breadcrumb trail at the top is 'Centro > Consejo Escolar > Asociaciones de alumnos'. Below it, the title 'Asociación de alumnos' is displayed with a purple arrow icon to its left. The form contains three fields: 'Descripción:' followed by a text input field with a red asterisk to its right; 'Siglas:' followed by a text input field; and 'Federación a la que pertenece:' followed by a dropdown menu with a downward arrow icon.

Para grabar la información, se pulsa en el botón “**Aceptar**”.



Ejemplo:

Descripción:

Siglas:

Federación a la que pertenece:

Al acceder de nuevo a la “**Asociaciones de alumnos**” se comprueba como la asociación que se acaba de registrar ya aparece en el listado.

Número total de registros: 1		
Descripción	Siglas	Federación
Asociación de alumnas y alumnos CEIP Cervantes	AA CEI Cervantes	Sindicato de Estudiantes

4. ELECCIÓN O RENOVACIÓN DEL CONSEJO ESCOLAR.

En primer lugar, debemos diferenciar entre la Constitución y la Renovación del Consejo Escolar. La Constitución del Consejo Escolar se suele realizar **una sola vez** en la vida del centro, cuando se crea. En este caso, se elegirán todos los miembros a la vez. De hecho, el electorado de cada sector hará constar en su papeleta, tantos nombres como puestos haya que cubrir.

La Renovación del Consejo Escolar se realiza por mitades, **cada 2 años**, y dependiendo de la mitad que se renueve variará el número de puestos a cubrir por sector (profesorado, padres y madres, alumnado, etc.)

Por tanto, antes de reflejar el resultado de las elecciones o los miembros que finalmente compondrán el Consejo, debemos definir cuál es el proceso electoral que tendrá lugar este año en nuestro centro.

Para ello, desde la Ruta:  **Centro / Consejo Escolar / Consejo Escolar**, se muestra la pantalla “**Procesos de constitución/renovación del Consejo Escolar**”.



Centro > Consejo Escolar

 **Procesos de constitución/renovación del Consejo Escolar**   

Número total de registros: 9

Año académico	Tipo de proceso
2020-2021	Primera mitad de la Renovación del Consejo Escolar

En esta pantalla, para crear un proceso electoral se pulsa en el botón “**Nuevo proceso de formación del Consejo Escolar**”.

Nuevo proceso de formación del Consejo escolar


Desde la pantalla “Proceso de constitución/renovación del Consejo Escolar”, se deben rellenar los datos solicitados, teniendo muy en cuenta que éstos determinarán en pantallas posteriores, tanto las candidaturas por sector como el origen de los miembros que formen el Consejo Escolar.

Año académico de constitución/ renovación: 2022-2023 *

Fecha de constitución de la junta electoral: Fecha de constitución del consejo escolar: *

Tipo de centro: *

Tipo de proceso de formación del Consejo Escolar: *

Observaciones: 

Para grabar la información, se pulsa en el botón “Aceptar”.




Ejemplo:

Año académico de constitución/ renovación: 2022-2023 *

Fecha de constitución de la junta electoral: 14/10/2022 Fecha de constitución del consejo escolar: 18/11/2022 *

Tipo de centro: Centros de Educación Infantil y Primaria con 9 o más unidades *

Tipo de proceso de formación del Consejo Escolar: Primera mitad de la Renovación del Consejo Escolar *

Observaciones: 

Por su importancia, de cara al posterior registro de la composición del Consejo Escolar y de éste en los próximos años, veamos detenidamente los datos a cumplimentar en dicha pantalla:

- **Año académico de constitución / renovación:** Es el año académico en el que se celebran las elecciones a Consejo Escolar, cuyo resultado se registra en Rayuela.

Ejemplo: si es el año académico 2020/2021 y se celebran elecciones al Consejo Escolar, se selecciona el mismo 2020/2021; por el contrario, si es el año académico 2020/2021, pero las elecciones se celebraron el año pasado, para registrarlo, se selecciona el año 2019/2020.

- **Fecha de constitución de la junta electoral:** se refiere a la fecha en la que se constituye la junta electoral del centro, que debe ser igual o anterior a la fecha de constitución del Consejo Escolar.
- **Fecha de constitución del Consejo Escolar:** indica la fecha en que se constituye el Consejo Escolar a partir de los votos obtenidos en las elecciones.
- **Tipo de centro:** se deberá seleccionar del desplegable; este dato determinará en pantallas posteriores el número de personas candidatas / miembros por sector.
- **Tipo de proceso de formación del Consejo Escolar:** se indica si corresponde a la Constitución o la Renovación de la Primera o la Segunda mitad. Este dato también ayudará a determinar las personas candidatas / miembros por sector.
- **Observaciones:** en este apartado se incluyen aquellas anotaciones que se quieran dejar reflejadas.

Desde la pantalla “[Procesos de constitución/renovación del Consejo Escolar](#)”, se comprueba como el tipo de proceso ha quedado correctamente grabado.

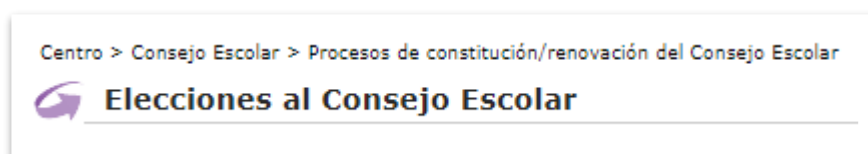
Número total de registros: 8	
Año académico	Tipo de proceso
2022-2023	Primera mitad de la Renovación del Consejo Escolar

4.1 Candidaturas.

Ahora podemos pasar a registrar las “**Candidaturas y Elecciones**”. Para ello, continuando en la pantalla anterior, “**Procesos de constitución/renovación del Consejo Escolar**”, pulsamos sobre el “**Año académico**” y seleccionamos la opción “**Candidaturas y Elecciones**” del menú emergente:



Desde la pantalla “**Elecciones al Consejo Escolar**”, se procede de la siguiente forma:



Paso 1:

Se comprueba que los datos de la columna “**Nº máximo de miembros en el consejo Escolar**” y el “**Censo**” aparecen cargados y deshabilitados, ya que se calculan automáticamente a partir de la definición de los datos “**Tipo de centro**” y “**Tipo de proceso de formación del Consejo Escolar**” realizados en la pantalla “**Proceso de constitución / renovación del Consejo Escolar**”.

Elecciones al Consejo Escolar				
Sector	Nº máximo de miembros en el Consejo Escolar	Nº de miembros del anterior Consejo Escolar que se mantienen	Nº de puestos a cubrir mediante elecciones	Censo
Alumnado	1			161
Madres y padres	5			231
Personal Admón. y Servicios	1			6
Profesorado	5			25

Importante:

En Educación especial, los representantes del personal de atención educativa complementaria y del PAS dependerán del número de personas de este sector que haya en el centro. Por tanto, en dichas casillas corresponderá “1” representante, cuando el número de personas en el centro de este sector sea inferior a diez; y, “2”, cuando sean diez o más.

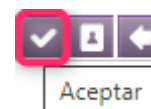
Paso 2:

Se deben cumplimentar las casillas correspondientes a las columnas: “Nº de miembros del anterior Consejo Escolar que se mantienen” y “Nº de puestos a cubrir mediante elecciones” de cada sector.

Elecciones al Consejo Escolar				
Sector	Nº máximo de miembros en el Consejo Escolar	Nº de miembros del anterior Consejo Escolar que se mantienen	Nº de puestos a cubrir mediante elecciones	Censo
Alumnado	<input type="text" value="1"/>	<input type="text" value="0"/>	<input type="text" value="1"/>	161
Madres y padres	<input type="text" value="5"/>	<input type="text" value="2"/>	<input type="text" value="3"/>	231
Personal Admón. y Servicios	<input type="text" value="1"/>	<input type="text" value="1"/>	<input type="text" value="0"/>	6
Profesorado	<input type="text" value="5"/>	<input type="text" value="2"/>	<input type="text" value="3"/>	25

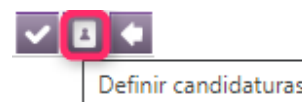
Paso 3:

Para pasar a registrar las candidaturas, se debe pulsar en el botón “Aceptar”.



Paso 4:

Después, es necesario pulsar sobre el botón “**Definir candidaturas**”, situado en esta misma pantalla:



Paso 5:

Desde la pantalla “**Candidatos al Consejo Escolar**”, se concretan las personas candidatas que se presentan por cada uno de los sectores.

Centro > Consejo Escolar > Procesos de constitución/renovación del Consejo Escolar > Elecciones al Consejo Escolar

Candidatos al Consejo Escolar

Año académico: 2022-2023 Tipo de Centro: Centros de Educación Infantil y Primaria con 9 o más unidades

Tipo de proceso de formación de Consejo Escolar: Primera mitad de la Renovación del Consejo Escolar



Sector al que pertenece el candidato: *



- Alumnado
- Madres y padres
- Profesorado

○ **Alumnado:**

Para dar de alta las candidaturas de este sector, se sigue un procedimiento parecido al de madres y padres. A partir de la selección del “Curso” y del “Grupo” se presenta el alumnado matriculado y se seleccionan a las personas candidatas mediante la casilla de “Verificación” situada a la izquierda de su nombre; del mismo modo, se indica la asociación a la que pertenecen, si fuera el caso. Para grabar la información, se pulsa en el botón “Aceptar”.

Centro > Consejo Escolar > Procesos de constitución/renovación del Consejo Escolar > Elecciones al Consejo Escolar > Candidaturas al Consejo Escolar

 **Candidaturas por el sector alumnado** 

Aceptar

Año académico: 2022-2023 *

Curso: 5º de Educación Primaria *

Grupo: EP 5ºA *



Número total de registros: 16



Seleccionar	Alumno	D.N.I./Pasaporte	Grupo	Asociación a la que pertenece
<input checked="" type="checkbox"/>	Sheila		EP 5ºA	Asociación de alumnas y alumnos C
<input checked="" type="checkbox"/>	, Alejandro	776	EP 5ºA	

○ **Madres y padres:**

A partir de la selección del “Curso” y del “Grupo” (de matriculación de alguno de sus hijos o hijas en el centro), se procede a definir a los candidatos o candidatas, mediante la casilla de “Verificación” situada a la izquierda de sus nombres; del mismo modo, se indica la asociación a la que pertenecen, si fuera el caso. Para grabar la información, se pulsa en el botón “Aceptar”.

Centro > Consejo Escolar > Procesos de constitución/renovación del Consejo Escolar > Elecciones al Consejo Escolar > Candidaturas al Consejo Escolar

 **Candidaturas al Consejo Escolar por el sector de madres y padres** 

 
Aceptar

Año académico: 2022-2023 *
Curso: 4º de Educación Primaria *
Grupo: EP 4ºA *

Número total de registros: 41

Seleccionar	Tutor	D.N.I./Pasaporte	Asociación a la que pertenece
<input checked="" type="checkbox"/>	Javier	21	
<input checked="" type="checkbox"/>	Eduardo	Y5	
<input checked="" type="checkbox"/>	Oneyda	F3	AMPA CERVANTES
<input checked="" type="checkbox"/>	, David	71	

Importante:

Es posible que forme parte del Consejo escolar, por el sector “Madres y padres”, una persona del AMPA. En ese caso, **no** será registrada como candidata, ya que no se somete a elección; será dada de alta directamente como miembro del Consejo.

- **Profesorado:**

Rayuela muestra el profesorado del centro con puesto activo para el año académico, mediante dos filtros:

- Profesorado que **no** es candidato ni miembro (**por defecto**).
- Profesorado que ya es candidato, pero no miembro.

Para definir a las personas candidatas, se procede mediante la casilla de “**Verificación**” situada a la izquierda de sus nombres. Para grabar la información, se pulsa en el botón “**Aceptar**”.



Centro > Consejo Escolar > Procesos de constitución/renovación del Consejo Escolar > Elecciones al Consejo Escolar > Candidaturas al Consejo Escolar

Candidaturas por el sector profesorado

Mostrar el profesorado: **que no es candidato ni miembro**

Registros: 1-20 de 21 Páginas: 1 | 2 Siguiente >

Seleccionar	Empleado	DNI/Pasaporte	Puesto	Fecha de alta en el sistema	Fecha de baja en el sistema
<input checked="" type="checkbox"/>	Sandra	9	Audición y Lenguaje PROA PLUS	23/09/2022	30/06/2023
<input checked="" type="checkbox"/>	Alberto	76	Educación Primaria PROA PLUS	28/04/2023	30/06/2023
<input checked="" type="checkbox"/>	Matilde	7	Educación Infantil	14/09/2015	
<input checked="" type="checkbox"/>	Inmaculada	75	Maestra o maestro de Educación Primaria	01/09/2021	




Importante:

Por defecto, los miembros del equipo directivo son miembros del Consejo escolar; por tanto, **no** deben ser definidos como candidaturas, ya que **no** se someten a elección.

○ **Personal Admon. y Servicios:**

Si hubiera que dar de alta a personas candidatas a este sector, se seguirían los mismos pasos que para el profesorado.

Centro > Consejo Escolar > Procesos de constitución/renovación del Consejo Escolar > Elecciones al Consejo Escolar > Candidaturas al Consejo Escolar

 **Candidaturas por el sector del P.A.S.**  

En la pantalla “**Elecciones al Consejo Escolar**”, quedan reflejadas todas las candidaturas que han sido dadas de alta para participar en el proceso de elecciones al Consejo Escolar.

Año académico: 2022-2023

Tipo de centro: Centros de Educación Infantil y Primaria con 9 o más unidades

Tipo de proceso de formación del Consejo Escolar: Primera mitad de la Renovación del Consejo Escolar

Elecciones al Consejo Escolar

Sector	Nº máximo de miembros en el Consejo Escolar	Nº de miembros del anterior Consejo Escolar que se mantienen	Nº de puestos a cubrir mediante elecciones	Censo	Nº de papeletas válidas	Nº de papeletas en blanco	Nº de papeletas nulas	Fecha de las elecciones
Alumnado	<input type="text" value="1"/>	<input type="text" value="0"/>	<input type="text" value="1"/>	161	<input type="text"/>	<input type="text"/>	<input type="text"/>	<input type="text"/>
Madres y padres	<input type="text" value="5"/>	<input type="text" value="2"/>	<input type="text" value="3"/>	231	<input type="text"/>	<input type="text"/>	<input type="text"/>	<input type="text"/>
Personal Admón. y Servicios	<input type="text" value="1"/>	<input type="text" value="1"/>	<input type="text" value="0"/>	6	<input type="text"/>	<input type="text"/>	<input type="text"/>	<input type="text"/>
Profesorado	<input type="text" value="5"/>	<input type="text" value="2"/>	<input type="text" value="3"/>	25	<input type="text"/>	<input type="text"/>	<input type="text"/>	<input type="text"/>

Candidaturas al Consejo Escolar por el sector del Profesorado

Profesor	DNI/Pasaporte	Fecha de nacimiento	Votos obtenidos	Posición según votos obtenidos
 Sandra	9	21/05/1979	<input type="text"/>	0
 Alberto	7	06/10/1994	<input type="text"/>	0
 Matilde	7	05/07/1967	<input type="text"/>	0
 Inmaculada	7	12/01/1966	<input type="text"/>	0



Candidaturas al Consejo Escolar por el sector de Madres y Padres

Madres y Padres	DNI/Pasaporte	Votos obtenidos	Posición según votos obtenidos	AMPA
Javier	28	<input type="text"/>	0	
Eduardo	Y5	<input type="text"/>	0	
Oneyda	F3	<input type="text"/>	0	AMPA CERVANTES (AMPA)
David	70	<input type="text"/>	0	

Candidaturas al Consejo Escolar por el sector del Alumnado

Alumno	DNI/Pasaporte	Fecha de nacimiento	Votos obtenidos	Posición según votos obtenidos	Asociación de alumnos
Sheila		20/08/2012	<input type="text"/>	0	Asociación de alumnas y alumnos CEIP Cervantes (AA CEI Cervantes)
Alejandro	7	08/10/2012	<input type="text"/>	0	

Candidaturas al Consejo Escolar por el sector del Personal Admón. y Servicios

Personal Admón. y Servicios	DNI/Pasaporte	Fecha de nacimiento	Votos obtenidos	Posición según votos obtenidos
No se han definido candidatos para este sector	--	--	--	--

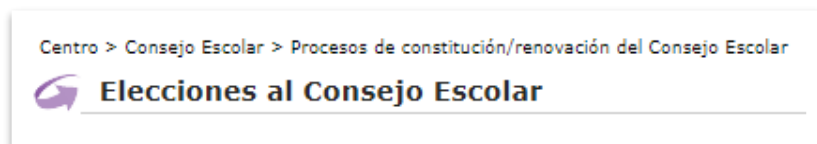
4.2 Elecciones.

Al finalizar las elecciones al Consejo Escolar se procederá a introducir las votaciones en Rayuela.

Para ello, habrá que acceder de nuevo a la Ruta: **Centro / Consejo Escolar / Consejo Escolar**, pulsar sobre el “**Año académico**” del tipo de proceso electoral llevado a cabo y seleccionarnos la opción “**Candidaturas y Elecciones**” del menú emergente.



Se muestra la pantalla “**Elecciones al Consejo Escolar**”. En ella, se tendrán que cumplimentar las columnas: número de papeletas válidas, papeletas en blanco, nulas y la fecha de las elecciones; así como, se registrará el número de votos obtenidos por cada candidatura en la casilla correspondiente. Se procede de la siguiente forma:



Paso 1:

Se cumplimentan las columnas: “**Nº de papeletas válidas**”, “**Nº de papeletas en blanco**”, “**Nº de papeletas nulas**” y la “**Fecha de las elecciones**”.

Sector	Nº máximo de miembros en el Consejo Escolar	Nº de miembros del anterior Consejo Escolar que se mantienen	Nº de puestos a cubrir mediante elecciones	Censo	Nº de papeletas válidas	Nº de papeletas en blanco	Nº de papeletas nulas	Fecha de las elecciones
Alumnado	<input type="text" value="1"/>	<input type="text" value="0"/>	<input type="text" value="1"/>	161	<input type="text" value="100"/>	<input type="text" value="10"/>	<input type="text" value="2"/>	22/11/2022
Madres y padres	<input type="text" value="5"/>	<input type="text" value="2"/>	<input type="text" value="3"/>	231	<input type="text" value="200"/>	<input type="text" value="5"/>	<input type="text" value="6"/>	22/11/2022
Personal Admón. y Servicios	<input type="text" value="1"/>	<input type="text" value="1"/>	<input type="text" value="0"/>	6	<input type="text"/>	<input type="text"/>	<input type="text"/>	22/11/2022
Profesorado	<input type="text" value="5"/>	<input type="text" value="2"/>	<input type="text" value="3"/>	25	<input type="text" value="10"/>	<input type="text" value="0"/>	<input type="text" value="5"/>	22/11/2022

Paso 2:

Se registra el número de “**Votos obtenidos**” por cada candidatura en la casilla correspondiente, teniendo en cuenta que el sumatorio de votos de todas las personas candidatas de un sector tiene que ser inferior a su censo.

Candidaturas al Consejo Escolar por el sector del Profesorado					
Profesor	DNI/Pasaporte	Fecha de nacimiento	Votos obtenidos	Posición según votos obtenidos	
Sandra	91	21/05/1979	<input type="text" value="2"/>	0	
Alberto	76	06/10/1994	<input type="text" value="3"/>	0	
Matilde	70	05/07/1967	<input type="text" value="1"/>	0	
Inmaculada	75	12/01/1966	<input type="text" value="4"/>	0	

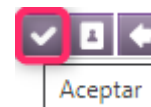
Candidaturas al Consejo Escolar por el sector de Madres y Padres				
Madres y Padres	DNI/Pasaporte	Votos obtenidos	Posición según votos obtenidos	AMPA
Javier	2	<input type="text" value="50"/>	0	
Eduardo	Y	<input type="text" value="59"/>	0	
Oneyda	F	<input type="text" value="61"/>	0	AMPA CERVANTES (AMPA)
David	70	<input type="text" value="30"/>	0	

Candidaturas al Consejo Escolar por el sector del Alumnado					
Alumno	DNI/Pasaporte	Fecha de nacimiento	Votos obtenidos	Posición según votos obtenidos	Asociación de alumnos
Sheila		20/08/2012	<input type="text" value="88"/>	0	Asociación de alumnas y alumnos CEIP Cervantes (AA CEI Cervantes)
Alejandro	7	08/10/2012	<input type="text" value="12"/>	0	

Candidaturas al Consejo Escolar por el sector del Personal Admón. y Servicios				
Personal Admón. y Servicios	DNI/Pasaporte	Fecha de nacimiento	Votos obtenidos	Posición según votos obtenidos
No se han definido candidatos para este sector	--	--	--	--

Paso 3:

Para registrar las candidaturas, se debe pulsar en el botón “Aceptar”.



Paso 4:

Rayuela calculará de forma automática la posición obtenida por cada persona candidata, según los votos obtenidos.

Candidaturas al Consejo Escolar por el sector del Profesorado					
Profesor	DNI/Pasaporte	Fecha de nacimiento	Votos obtenidos	Posición según votos obtenidos	
Sandra	9	21/05/1979	2	3	
Alberto	76	06/10/1994	3	2	
Matilde	7	05/07/1967	1	4	
Inmaculada	79	12/01/1966	4	1	

Candidaturas al Consejo Escolar por el sector de Madres y Padres				
Madres y Padres	DNI/Pasaporte	Votos obtenidos	Posición según votos obtenidos	AMPA
Javier	2	50	3	
Eduardo	Y	59	2	
Oneyda	F	61	1	AMPA CERVANTES (AMPA)
David	70	30	4	

Candidaturas al Consejo Escolar por el sector del Alumnado					
Alumno	DNI/Pasaporte	Fecha de nacimiento	Votos obtenidos	Posición según votos obtenidos	Asociación de alumnos
Sheila		20/08/2012	88	1	Asociación de alumnas y alumnos CEIP Cervantes (AA CEI Cervantes)
Alejandro	7	08/10/2012	12	2	

Candidaturas al Consejo Escolar por el sector del Personal Admón. y Servicios				
Personal Admón. y Servicios	DNI/Pasaporte	Fecha de nacimiento	Votos obtenidos	Posición según votos obtenidos
No se han definido candidatos para este sector	--	--	--	--

Resultado:

Año académico: 2022-2023

Tipo de centro: Centros de Educación Infantil y Primaria con 9 o más unidades

Tipo de proceso de formación del Consejo Escolar: Primera mitad de la Renovación del Consejo Escolar

Elecciones al Consejo Escolar

Sector	Nº máximo de miembros en el Consejo Escolar	Nº de miembros del anterior Consejo Escolar que se mantienen	Nº de puestos a cubrir mediante elecciones	Censo	Nº de papeletas válidas	Nº de papeletas en blanco	Nº de papeletas nulas	Fecha de las elecciones
Alumnado	1	0	1	161	100	10	2	22/11/2022
Madres y padres	5	2	3	231	200	5	6	22/11/2022
Personal Admón. y Servicios	1	1	0	6				22/11/2022
Profesorado	5	2	3	25	10	0	5	22/11/2022

Candidaturas al Consejo Escolar por el sector del Profesorado

Profesor	DNI/Pasaporte	Fecha de nacimiento	Votos obtenidos	Posición según votos obtenidos
Sandra	9	21/05/1979	2	3
Alberto	71	06/10/1994	3	2
Matilde	70	05/07/1967	1	4
Inmaculada	79	12/01/1966	4	1

Candidaturas al Consejo Escolar por el sector de Madres y Padres

Madres y Padres	DNI/Pasaporte	Votos obtenidos	Posición según votos obtenidos	AMPA
Javier	28	50	3	
Eduardo	Y5	59	2	
Oneyda	F	61	1	AMPA CERVANTES (AMPA)
David	70	30	4	


Candidaturas al Consejo Escolar por el sector del Alumnado

Alumno	DNI/Pasaporte	Fecha de nacimiento	Votos obtenidos	Posición según votos obtenidos	Asociación de alumnos
Sheila		20/08/2012	88	1	Asociación de alumnas y alumnos CEIP Cervantes (AA CEI Cervantes)
Alejandro	77	08/10/2012	12	2	

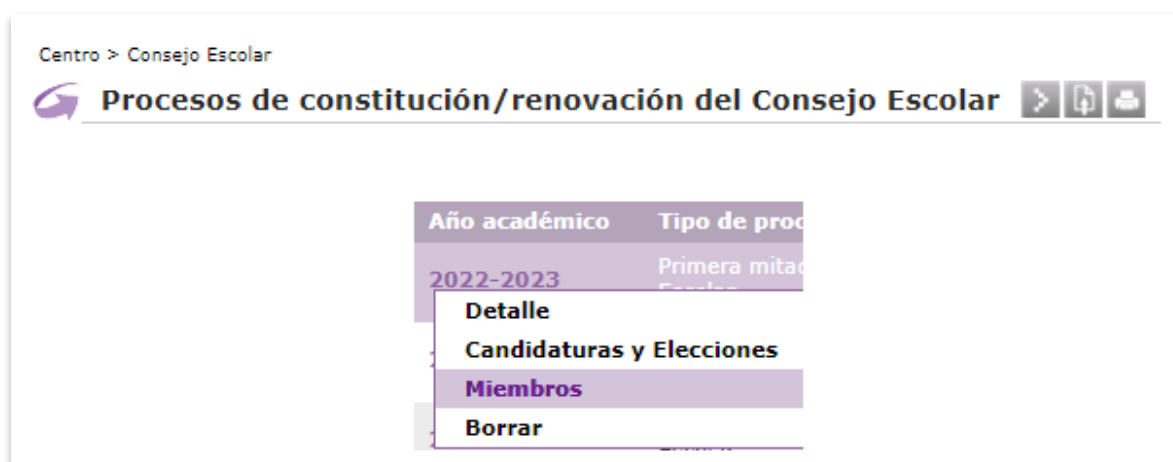
Candidaturas al Consejo Escolar por el sector del Personal Admón. y Servicios

Personal Admón. y Servicios	DNI/Pasaporte	Fecha de nacimiento	Votos obtenidos	Posición según votos obtenidos
No se han definido candidatos para este sector	--	--	--	--

5. MIEMBROS DEL CONSEJO ESCOLAR.

Concluido el proceso electoral, se definen los miembros que finalmente compondrán el Consejo Escolar del centro. Para ello debemos acceder, de nuevo, a la Ruta:  **Centro / Consejo Escolar / Consejo Escolar**.

Desde la pantalla “**Procesos de constitución/renovación del Consejo Escolar**”, pulsamos sobre el “**Año académico**” y seleccionamos la opción “**Miembros**” del menú emergente:




Desde la pantalla “**Miembros del Consejo Escolar**”, la primera que se accede, se muestra la lista de miembros del Consejo Escolar que, por defecto, los **cargos directivos**.



Paso 1:


Para definir al resto de miembros (provengan o no de una candidatura registrada en Rayuela) se pulsa el botón “**Definir miembros**”.



Paso 2:

Desde la pantalla “**Definición de miembros del Consejo Escolar**”, se seleccionan, uno a uno, los distintos “**Sectores**” y se concretan los miembros por cada uno de ellos.

Centro > Consejo Escolar > Procesos de constitución/renovación del Consejo Escolar > Miembros del Consejo Escolar

 **Definición de miembros del Consejo Escolar**

Datos del Consejo Escolar

Año académico: 2022-2023 Tipo de Centro: Centros de Educación Infantil y Primaria con 9 o más unidades

Tipo de proceso de formación de Consejo Escolar: Primera mitad de la Renovación del Consejo Escolar

Sector al que pertenecen los miembros a definir:

Alumnado

Ayuntamiento

Madres y padres

Personal Admón. y Servicios


Profesorado

 *

Paso 3:

Se selecciona al alumnado que formará parte del Consejo Escolar.

Centro > Consejo Escolar > Procesos de constitución/renovación del Consejo Escolar > Miembros del Consejo Escolar


 **Definición de miembros del Consejo Escolar**

Datos del Consejo Escolar



Año académico: 2022-2023

Tipo de Centro: Centros de Educación Infantil y Primaria con 9 o más unidades

Tipo de proceso de formación de Consejo Escolar: Primera mitad de la Renovación del Consejo Escolar

Sector al que pertenecen los miembros a definir: Alumnado 

Miembros del anterior Consejo Escolar que se mantienen





Miembro

Fecha de cese

--No existen miembros de este tipo

Miembros del Consejo Escolar que provienen de candidaturas registradas en Rayuela



Posición


Candidato

Votos obtenidos

Fecha de cese

☒


1

 Ada Sheila

88



☐

2

 Alejandro

12

Miembros del Consejo Escolar que no provienen de candidaturas registradas en Rayuela



Miembro

Fecha de cese

--No existen miembros de este tipo--

Paso 4:

Para grabar la información, se pulsa en el botón “Aceptar”.



Paso 5:

Se selecciona al profesorado que formará parte del Consejo Escolar.

Datos del Consejo Escolar

Año académico: 2022-2023 Tipo de Centro: Centros de Educación Infantil y Primaria con 9 o más unidades

Tipo de proceso de formación de Consejo Escolar: Primera mitad de la Renovación del Consejo Escolar

Sector al que pertenecen los miembros a definir: Profesorado *

Miembros del anterior Consejo Escolar que se mantienen


<input checked="" type="checkbox"/>	<input checked="" type="checkbox"/>	Miembro	Fecha de cese
<input type="checkbox"/>		Matilde	
<input checked="" type="checkbox"/>		Montaña	
<input type="checkbox"/>		Carmen	
<input checked="" type="checkbox"/>		Laura	
<input type="checkbox"/>		Victoria	

Miembros del Consejo Escolar que provienen de candidaturas registradas en Rayuela

<input checked="" type="checkbox"/>	<input checked="" type="checkbox"/>	Posición	Candidato	Votos obtenidos	Fecha de cese
<input type="checkbox"/>		1	Inmaculada	4	
<input checked="" type="checkbox"/>		2	, Alberto	3	
<input checked="" type="checkbox"/>		3	, Sandra	2	
<input checked="" type="checkbox"/>		4	, Matilde	1	

Paso 6:

Para grabar la información, se pulsa en el botón “**Aceptar**”.



Paso 7:

Se selecciona a las madres y padres que formarán parte del Consejo Escolar.

Datos del Consejo Escolar

Año académico: 2022-2023 Tipo de Centro: Centros de Educación Infantil y Primaria con 9 o más unidades

Tipo de proceso de formación de Consejo Escolar: Primera mitad de la Renovación del Consejo Escolar

Sector al que pertenecen los miembros a definir: Madres y padres *

Miembros del anterior Consejo Escolar que se mantienen		
<input checked="" type="checkbox"/> <input checked="" type="checkbox"/>	Miembro	Fecha de cese
<input type="checkbox"/>	Laura	
<input checked="" type="checkbox"/>	Jerónimo	
<input checked="" type="checkbox"/>	María Gloria	
<input type="checkbox"/>	Luisa	
<input type="checkbox"/>	Raquel	



Miembros del Consejo Escolar que provienen de candidaturas registradas en Rayuela					
<input checked="" type="checkbox"/>	<input checked="" type="checkbox"/>	Posición	Candidato	Votos obtenidos	Fecha de cese
<input checked="" type="checkbox"/>		1	Oneyda	61	<input type="text"/>
<input checked="" type="checkbox"/>		2	Eduardo	59	<input type="text"/>
<input type="checkbox"/>		3	Javier	50	<input type="text"/>
<input type="checkbox"/>		4	David	30	<input type="text"/>

Miembros del Consejo Escolar que no provienen de candidaturas registradas en Rayuela		
<input checked="" type="checkbox"/>	<input checked="" type="checkbox"/>	Miembro
--		No existen miembros de este tipo

Paso 8:

Para grabar la información, se pulsa en el botón “**Aceptar**”.






Importante:

Es posible que forme parte del Consejo escolar, por el sector “Madres y padres”, una persona del AMPA. En ese caso, **no** será registrada como candidata, ya que no se somete a elección; será dada de alta directamente como miembro del Consejo; y, para ello, habría que seleccionar la opción “**Miembros que no provienen de una candidatura**”.

Paso 9:

Añadir un miembro que **no** proviene de ninguna candidatura.

Añadir miembro que no provenga de una candidatura registrada en Rayuela

Paso 10:



Año académico: 2022-2023 *
 Curso: 2º de Educación Primaria *
 Grupo: EP 2ºA *

Número total de registros: 35

Seleccionar	Tutor	D.N.I./Pasaporte	Asociación a la	Tipo de participante
<input checked="" type="checkbox"/>	Manuel	71	AMPA CERVANTES	Representante de la A.M.P.A. mayor

Paso 11:

Para grabar la información, se pulsa en el botón “**Aceptar**”.

Aceptar

Resultado:

Una vez definidos los miembros por cada uno de los sectores concluye el registro del Consejo Escolar en Rayuela.

Año académico: 2022-2023 Tipo de Centro: Centros de Educación Infantil y Primaria con 9 o más unidades
Tipo de proceso de formación del Consejo Escolar: Primera mitad de la Renovación del Consejo Escolar
Miembros a considerar: *

Número total de registros: 14

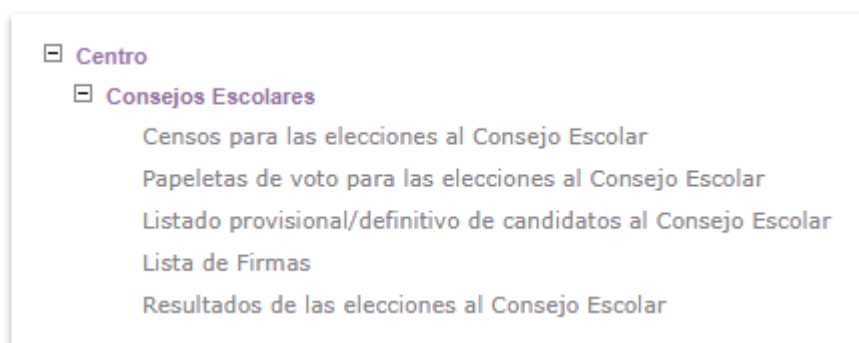
Sector	Miembro	Nombramiento *	¿Secretario Consejo Escolar?
Alumnado	Sheila	18/11/2022	
Equipo Directivo	Milagros (DIRECCIÓN)	18/11/2022	
Equipo Directivo	Severiano (JEFATURA DE ESTUDIOS)	18/11/2022	
Equipo Directivo	Laura (SECRETARÍA)	18/11/2022	
Madres y padres	Manuel (REPRESENTANTE DE LA A.M.P.A. MAYORITARIA)	18/11/2022	
Madres y padres	s Eduardo	18/11/2022	
Madres y padres	Oneyda	18/11/2022	
Madres y padres	Jerónimo	07/12/2019	
Madres y padres	Gloria	29/11/2021	
Profesorado	Sandra	18/11/2022	
Profesorado	Alberto	18/11/2022	
Profesorado	, Matilde	18/11/2022	
Profesorado	Montaña	29/11/2021	
Profesorado	Laura	29/11/2021	

Los miembros que componen el Consejo Escolar pueden tener distintas procedencias:

- **Miembros del anterior Consejo Escolar que se mantienen:** se les mantiene de alta al marcar la casilla situada a la izquierda y pulsar en el botón “**Aceptar**”.
- **Miembros que provienen de una candidatura registrada en Rayuela:** si se ha cumplimentado correctamente el apartado “**Candidaturas y elecciones**”, descrito en el punto anterior, aparecerán aquí automáticamente los candidatos ordenados por votos; sólo quedará seleccionar los que serán miembros y pulsar en el botón “**Aceptar**”.
- **Miembros que no provienen de una candidatura:** en caso de que formen parte del Consejo personas que no proceden ni de una candidatura ni se mantienen del anterior Consejo, se debe pulsar el botón “**Añadir miembro que no provenga de una candidatura registrada en Rayuela**” para definirlos.

6. GENERACIÓN DE DOCUMENTOS.

Para localizar los documentos relacionados con las elecciones al Consejo Escolar del centro; en la esquina superior izquierda de la pantalla, desde la opción **Documentos**. En el árbol de documentos, se sigue la Ruta: **Centro / Consejos escolares**.



Para generar el documento que se desea sólo se tiene que pulsar sobre el nombre, lo que hará que aparezca la ventana de parámetros de configuración. Dicha pantalla variará en función del documento solicitado.

A continuación, aparecerá un mensaje en el que se indica que “el documento está siendo generado, y que se le mostrará en cuanto termine este proceso”. También puede ver el proceso de generación si pulsa en el botón “**Solicitados**”. Recuerde que mientras un documento se está generando, usted puede seguir trabajando en la plataforma.