



GESTIÓN DE CENTROS

REGISTRO DE LAS OBSERVACIONES DE LA EVALUACIÓN



Una manera de hacer Europa



JUNTA DE EXTREMADURA

Abril 2024

ÍNDICE

1. ACCESO AL MÓDULO.	3
2. REGISTRO DE LAS OBSERVACIONES.	4
2.1 Observaciones del tutor.	5
2.2 Observaciones de las materias.....	7
3. DOCUMENTOS DISPONIBLES.....	12

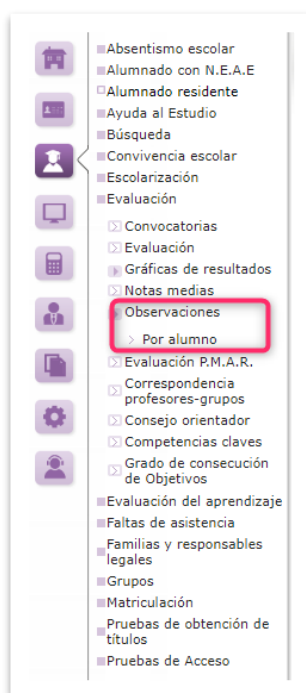
1. ACCESO AL MÓDULO.

Para garantizar el adecuado seguimiento del proceso de aprendizaje del alumnado, **Rayuela - Gestión** permite registrar, además de las calificaciones obtenidas por el alumnado en cada convocatoria, una serie de observaciones. Esta opción ofrece la posibilidad de recoger información de cualquier tipo, no sólo académica, del alumnado y hacerla llegar a las personas responsables en el boletín, junto a las calificaciones.

A este módulo, tienen acceso los siguientes perfiles:

- Dirección.
- Administración.
- Profesorado.

Una vez que ha accedido a Rayuela, debe dirigirse a la Ruta: **Alumnado / Evaluación / Observaciones / Por alumno**, para comenzar a trabajar.



2. REGISTRO DE LAS OBSERVACIONES.

Desde la ruta anterior, se presenta la pantalla de "Observaciones de un grupo". En ella, por defecto, se muestra un mensaje de "No existen datos".

Alumnado > Evaluación > Observaciones

 **Observaciones de un grupo** 

Año académico: 2023-2024 *

Curso: * Período: *

Grupo: * Convocatoria: *

No existen datos

En esta pantalla, una vez seleccionados los criterios de filtrado: "Curso", "Grupo" y "Convocatoria"; se muestra el listado de alumnado y la información de si "¿Existen observaciones del tutor?" previas para ese grupo y/o "Número de materias con observaciones".

Ejemplo: 1ª Evaluación. 2º ESO D.

Año académico: 2022-2023 *

Curso: 2º E.S.O. * Período: 1 * Convocatoria: 1ª evaluación *

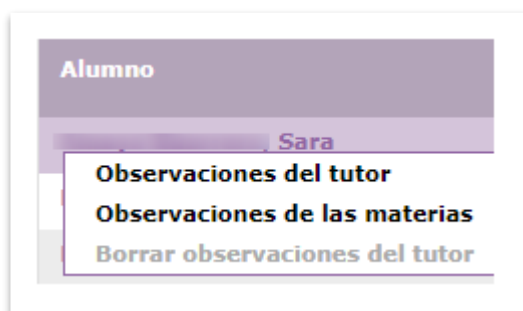
Grupo: 2º ESO D *

Número total de registros: 19

Alumno	¿Existen observaciones del tutor?	Número de materias con observaciones
Sara	No	1
Isabel	No	2
Alfonso	No	2
María	No	1
Jimena	No	1
David	No	2
Pilar	No	1

2.1 Observaciones del tutor.

Para registrar las observaciones de la persona tutora sobre el alumnado, se pulsa sobre su nombre y, en el desplegable, se elige la opción “**Observaciones del tutor**”.



Desde la pantalla “**Observaciones del tutor**”, se introducen en el campo disponible los comentarios correspondientes que llegarán, junto con el resto de observaciones de las materias, a las personas responsables legales a través del boletín de calificaciones que se genera desde Rayuela. Para grabar la información, se pulsa en el botón “**Aceptar**”.

Alumnado > Evaluación > Observaciones > Observaciones de un grupo

Observaciones del tutor

Año académico: 2023-2024

Curso: 2º E.S.O. Grupo: 2º ESO D

Convocatoria: 1ª evaluación Alumno: Sara

Observaciones del tutor

Sara muestra unas habilidades académicas muy buenas, pero su falta de interés y rendimiento hacia varias asignaturas le perjudica gravemente en sus resultados. Además, Sara ha acumulado un total de 16 faltas injustificadas (5%) durante este trimestre. Hagamos del segundo trimestre una oportunidad para esforzarse y que demuestre que sí puede conseguir unos muy buenos resultados.

Resultado:

Año académico: **2022-2023** *
Curso: **2º E.S.O.** * Período: **1** *
Grupo: **2º ESO D** * Convocatoria: **1ª evaluación** *

Número total de registros: 19

Alumno	¿Existen observaciones del tutor?	Número de materias con observaciones
Sara	Sí	1
Isabel	No	2
, Alfonso	No	2
a María	No	1
, Jimena	No	1
, David	No	2
, Pilar	No	1

A partir de este momento, si se pulsa sobre el nombre de la alumna, en el desplegable estará habilitada la opción “**Borrar observaciones del tutor**”.

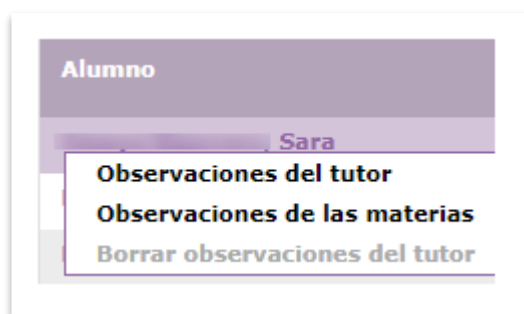
Alumno

Sara

- Observaciones del tutor
- Observaciones de las materias
- Borrar observaciones del tutor**




2.2 Observaciones de las materias.

Desde la pantalla inicial, para acceder a la relación de materias del alumnado, a las observaciones que constan, así como a las anotaciones que la persona tutora hubiera registrado, se elige la opción “**Observaciones de las materias**”.



Desde la pantalla “[Observaciones de las materias de un alumno](#)”, se visualizan las observaciones de la persona tutora y aquellas que ha registrado el resto de profesorado en cada materia que imparte al grupo.

Alumnado > Evaluación > Observaciones > Observaciones de un grupo

 **Observaciones de las materias de un alumno**  

Año académico: 2022-2023

Curso: 2º E.S.O.

Convocatoria: 1ª evaluación

Grupo: 2º ESO D

Alumno: Sara

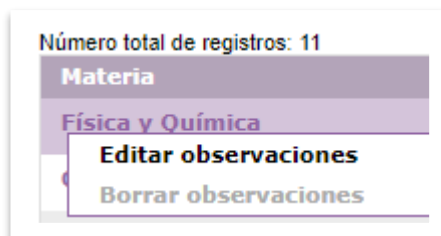
Observaciones del tutor

Sara muestra unas habilidades académicas muy buenas, pero su falta de interés y rendimiento hacia varias asignaturas le perjudica gravemente en sus resultados. Además, Sara ha acumulado un total de 16 faltas injustificadas (5%) durante este trimestre. Hagamos del segundo trimestre una oportunidad para esforzarse y que demuestre que sí puede conseguir unos muy buenos resultados.

Número total de registros: 11

Materia	Observaciones
Física y Química	
Geografía e Historia	
Lengua Castellana y Literatura	
Matemáticas	
Primera Lengua Extranjera Inglés	Enhorabuena por tu trabajo y actitud a lo largo de todo el trimestre. ¡Sigue así! FELIZ NAVIDAD
Educación para la ciudadanía y Derechos Humanos	
Religión Católica	
Educación Física	
Música	
Tecnología	
Segunda Lengua Extranjera Francés	

Si se pulsa sobre una materia que no tiene observaciones registradas, se muestra una venta emergente con la opción “**Editar observaciones**”.



Desde la pantalla “**Observaciones de la materia de un alumno**”, se pueden registrar los comentarios relaciones con esta materia concreta.

Alumnado > Evaluación > Observaciones > Observaciones de un grupo > Observaciones de las materias de un alumno

Observaciones de la materia de un alumno

Año académico: 2023-2024

Grupo: 2º ESO D

Alumno: Sara

Curso: 2º E.S.O.

Convocatoria: 1ª evaluación

Materia: Física y Química

Observaciones de la materia

Sara, si te esforzaras un poco más podrías conseguir mejores resultado en esta materia.

Resultado:

Año académico: 2022-2023

Curso: 2º E.S.O.

Grupo: 2º ESO D

Convocatoria: 1ª evaluación

Alumno: _____, Sara

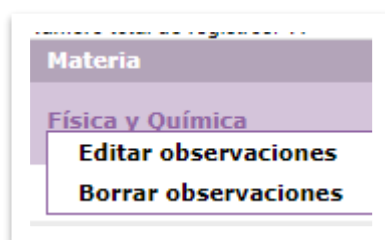
Observaciones del tutor

Sara muestra unas habilidades académicas muy buenas, pero su falta de interés y rendimiento hacia varias asignaturas le perjudica gravemente en sus resultados. Además, Sara ha acumulado un total de 16 faltas injustificadas (5%) durante este trimestre. Hagamos del segundo trimestre una oportunidad para esforzarse y que demuestre que sí puede conseguir unos muy buenos resultados.

Número total de registros: 11

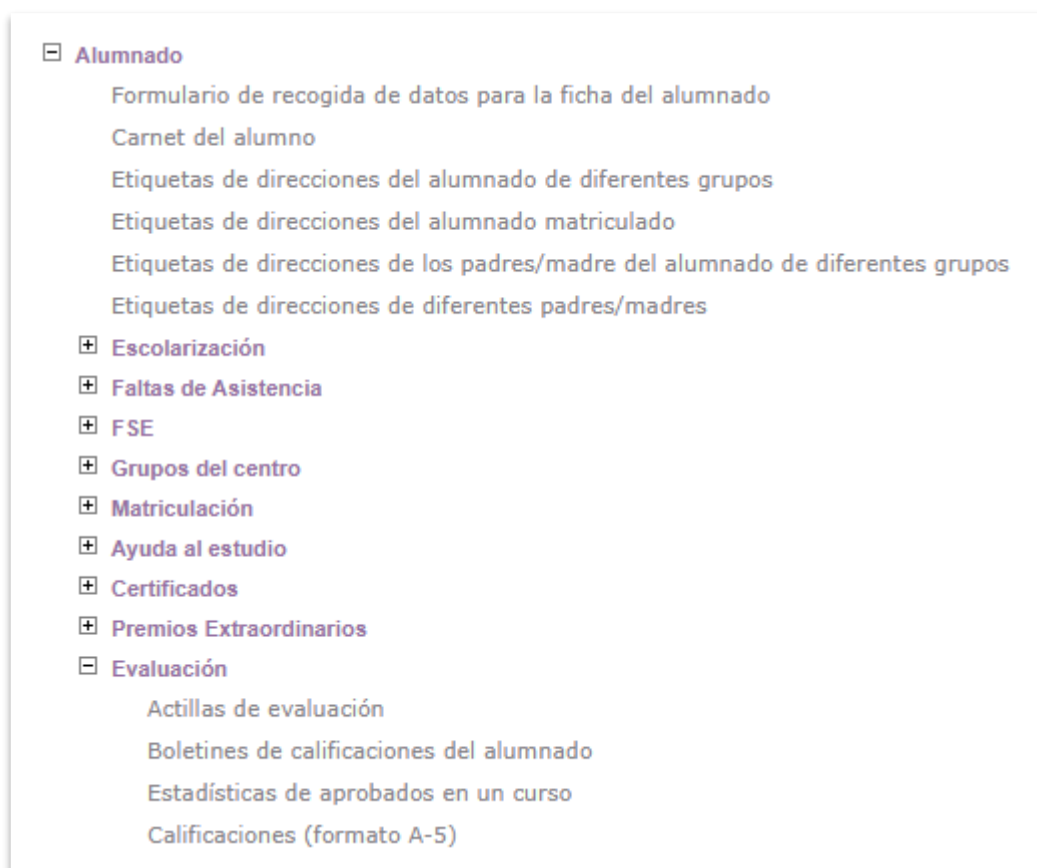
Materia	Observaciones
Física y Química	Sara, si te esforzaras un poco más podrías conseguir mejores resultado en esta materia.
Geografía e Historia	
Lengua Castellana y Literatura	
Matemáticas	
Primera Lengua Extranjera Inglés	Enhorabuena por tu trabajo y actitud a lo largo de todo el trimestre. ¡Sigue así! FELIZ NAVIDAD
Educación para la ciudadanía y Derechos Humanos	
Religión Católica	
Educación Física	
Música	
Tecnología	
Segunda Lengua Extranjera Francés	

A partir de este momento, si se pulsa sobre el nombre de la alumna, en el desplegable estará habilitada la opción “**Borrar observaciones**”.



3. DOCUMENTOS DISPONIBLES.

Para localizar los documentos relacionados con el Registro de las Observaciones de las Evaluaciones llevado a cabo por el centro; en la esquina superior izquierda de la pantalla, desde la opción **Documentos**. En el árbol de documentos, se sigue la Ruta: **Alumnado / Evaluación**:



Para generar el documento que se desea sólo se tiene que pulsar sobre el nombre, lo que hará que aparezca la ventana de parámetros de configuración. Dicha pantalla variará en función del documento solicitado.

Ejemplo: Boletines de calificaciones del alumnado.

Año académico: 2022-2023 *

Convocatoria: 1ª evaluación *

Seleccionado por: ☒ Grupo ☐ Alumno

Curso: 2º E.S.O. *

Periodo: 1 *

Grupos candidatos:
2º ESO A
2º ESO B
2º ESO C

▶

◀

▶

◀

Grupos seleccionados:
2º ESO D

☒ ¿Quiere imprimir las etiquetas de direcciones en el boletín?

☒ ¿Quiere imprimir las observaciones por materias realizadas por el profesorado?

☒ ¿Desea que aparezcan las materias pendientes en el boletín?

☒ Resumen de faltas por evaluación. ☒ Horario de atención de padres/madres del tutor.

Fecha desde: 12/09/2022 *

Fecha hasta: 22/12/2022 *

Título con el que quiere que aparezca este documento en "Documentos solicitados"

Título: Boletines de calificaciones del alumnado

BOLETÍN DE CALIFICACIONES

ALUMNO: A
NUMERO EXP: 63
CONVOCATORIA: 1ª eval.
FECHA: 12/09/22 - 22/12/22
GRUPO: 2º ESO D
CURSO: 2º E.S.O.

Doña Raquel
Avda/ Ruta
Cáceres -

EVALUACIÓN

MATERIAS	1ª eval.
Física y Química (FQU)	SB 9
Geografía e Historia (GEH)	SB 10
Lengua Castellana y Literatura (LCL)	SB 9
Matemáticas (MAT)	NT 8
Primera Lengua Extranjera Inglés (PLEI)	SB 10
Educación Física (EF)	NT 7
Religión Católica (REL)	SB 10
Tecnología (TEC)	SB 9
Música (MUS)	SB 9
Segunda Lengua Extranjera Francés (SLEF)	SB 10
Educación para la ciudadanía y Derechos Humanos (EDH)	SB 9

Observaciones de los profesores:

Materias	Observaciones
PLEI	Enhorabuena por tu trabajo y actitud a lo largo de todo el trimestre. ¡Sigue así! FELIZ NAVIDAD

Sello del Centro

Les saluda cordialmente.
En Cáceres a 12 de Abril de 2024

Tutora: Y
Horario de tutoría: Viernes de 10:35 a 11:30

Firme el resguardo y córtelo por la línea de puntos para ser entregado a la tutora de su hija

ALUMNO: A
NUMERO EXP: 63
CONVOCATORIA: 1ª eval.
FECHA: 12/09/22 - 22/12/22
GRUPO: 2º ESO D
CURSO: 2º E.S.O.

El padre, la madre o tutor legal
Avda/ Ruta
Cáceres

Fdo:.....