



PROFESORADO SEGUIMIENTO

**MIS GRUPOS DE TRABAJO**



JUNTA DE EXTREMADURA

Septiembre 2024

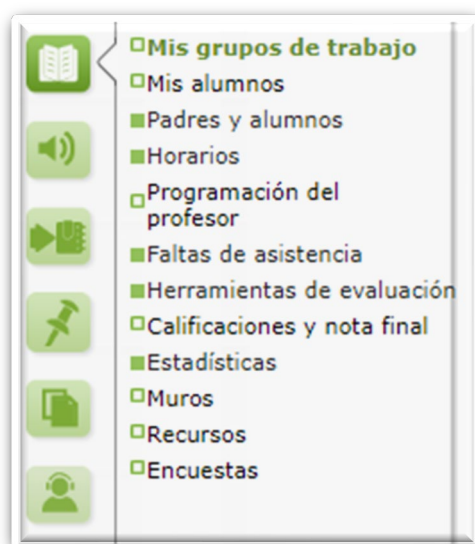
## ÍNDICE

<b>1. ACCESO AL MÓDULO.</b>	<b>3</b>
<b>2. FUNCIONALIDAD.</b>	<b>4</b>
2.1 Actividad: Requiere materia.	7
2.2 Actividad: No requiere materia.	11
2.3 Actividad: Tutorías para seguimiento ( <b>Primaria</b> ).	15

## 1. ACCESO AL MÓDULO.

Este módulo permite al profesorado gestionar todos los datos relacionados con la asistencia, notas de clase, comportamiento, calificaciones de trabajos y tareas, exámenes y controles de sus grupos de alumnado.

Una vez que ha accedido a Rayuela, debe dirigirse a la Ruta: **Cuaderno del profesor / Mis grupos de trabajo**, para comenzar a trabajar.




## 2. FUNCIONALIDAD.

La forma de agrupación del alumnado queda a disposición del profesorado, pero Rayuela ofrece como grupos predeterminados los configurados en Rayuela - **Gestión**. Será decisión de cada persona trabajar con éstos, o configurar grupos nuevos a partir del alumnado que tenga asignado en su horario individual. (**Origen: Mi horario**)

Eso sí, para poder sacar partido a la mayor parte de las herramientas del Cuaderno del profesor será necesaria la previa selección de los grupos de alumnado con los que se va a trabajar (a excepción de las faltas de asistencia).





Desde la pantalla “**Mis grupos de alumnos**”, se debe pulsar en el botón “**Añadir**”.

Cuaderno del profesor

 **Mis grupos de alumnos** 

Año académico: 2023-2024 \* Pulse **añadir** en los grupos con los que quiera trabajar en su Cuaderno del profesor.

Si quiere configurar grupos distintos, o más específicos, también puede incluirlos pulsando el botón "Nuevo" en el margen superior derecho

DOCENCIA	DOCENCIA	DOCENCIA
 <b>Geografía N2º BACH A/N2º BACH C/N2º BACH D</b> 2º de Bachillerato Nocturno (General) 2º de Bachillerato Nocturno (HHCCSS) 12 alumnos Origen: Mi horario <b>Añadir</b>	 <b>Historia de España N2º BACH A</b> 2º de Bachillerato Nocturno (General) 2º de Bach. Noct. (Ciencias y Tecnología) 6 alumnos Origen: Mi horario <b>Añadir</b>	 <b>Historia de España N2º BACH C</b> 2º de Bachillerato Nocturno (HHCCSS) 13 alumnos Origen: Mi horario <b>Añadir</b>
 <b>Historia de España N2º BACH D</b> 2º de Bachillerato Nocturno (HHCCSS) 9 alumnos Origen: Mi horario <b>Añadir</b>	 <b>TUTORÍA DE BACHILLERATO</b> <b>Tutoría de Bachillerato N2º BACH D</b> 2º de Bachillerato Nocturno (HHCCSS) 13 alumnos Origen: Mi horario <b>Añadir</b>	

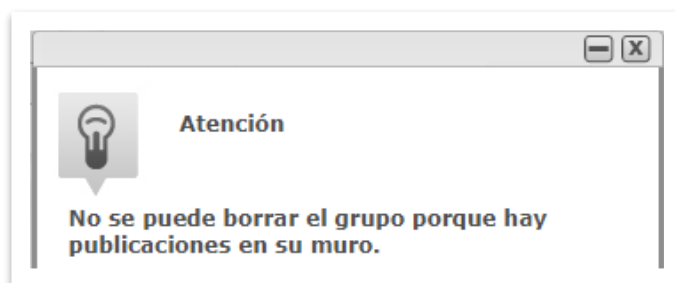
Una vez que se han elegido los grupos que se van a gestionar a través de Rayuela, esta pantalla aparecerá del siguiente modo:

Año académico:  \* Pulse **añadir** en los grupos con los que quiera trabajar en su **Cuaderno del profesor**.  
Si quiere configurar grupos distintos, o más específicos, también puede incluirlos pulsando el botón "Nuevo" en el margen superior derecho

DOCENCIA	
 <b>12 alumnos</b> Geografía N2º BACH A/N2º BACH C/N2º BACH 2º de Bachillerato Nocturno (General) 2º de Bachillerato Nocturno (HHCCSS) Origen: Mi horario <span>Borrar</span>	 <b>6 alumnos</b> Historia de España N2º BACH A 2º de Bachillerato Nocturno (General) 2º de Bach. Noct. (Ciencias y Tecnología) Origen: Mi horario <span>Borrar</span>
 <b>13 alumnos</b> Historia de España N2º BACH C 2º de Bachillerato Nocturno (HHCCSS) Origen: Mi horario <span>Borrar</span>	
 <b>9 alumnos</b> Historia de España N2º BACH D 2º de Bachillerato Nocturno (HHCCSS) Origen: Mi horario <span>Borrar</span>	 <b>13 alumnos</b> TUTORÍA DE BACHILLERATO Tutoría de Bachillerato N2º BACH D 2º de Bachillerato Nocturno (HHCCSS) Origen: Mi horario <span>Borrar</span>


Ahora, ya se pueden utilizar los grupos; se pueden “**Añadir**” y “**Borrar**” (desañadir) todas las veces que se considere, siempre y cuando no se haya asociado a ellos ningún recurso: una programación, un muro, una encuesta...

Ejemplo:



Además de estos grupos que vienen definidos desde Rayuela - **Gestión** (Origen: Mi horario), el profesorado, desde esta pantalla, también puede configurar grupos específicos partiendo del alumnado incluido en éstos (Origen: Definido por mí).

Para ello, se debe pulsar sobre el botón “**Nuevo**”.



Desde la pantalla “**Grupo de alumnos**”, la posibilidad de crear grupos de alumnado personalizados partiendo de aquellos que forman parte de mi horario, puede ser realmente útil; siendo muy práctico a la hora de asignar notas, trabajos, exámenes, etc., trabajar con un único grupo.

Para ello, es necesario cumplimentar los campos obligatorios y los opcionales (si se considera oportuno): “**Nombre**”, “**Descripción**”, “**Color del grupo**”, “**Actividad/materia impartida a los alumnos del grupo**”.

Cuaderno del profesor > Mis grupos de alumnos

## Grupo de alumnos

---

### Datos del grupo de alumnos

Nombre:

Descripción:

Color del grupo: ☐  ☐  ☐  ☐  ☐  ☐ 

### Actividad/materia impartida a los alumnos del grupo

Actividad: **Requiere materia** | No requiere materia

Materia:

## 2.1 Actividad: Requiere materia.

Al elegir esta opción, se pueden crear grupos de alumnado partiendo de distintos grupos y/o distintos cursos siempre que tengan en común la misma materia.

### Datos del grupo de alumnos

Nombre:  \*

Descripción:

Color del grupo: ☐ ☐ ☐ ☐ ☐ ☐ ☐ ☐ ☐ ☐

### Actividad/materia impartida a los alumnos del grupo

Actividad: **Requiere materia** No requiere materia

Materia:  ▼ \*

También es posible elegir a todo el alumnado de un grupo o sólo a algunas personas. En cualquier momento, se puede añadir o eliminar alumnado de un grupo definido por mí. Eso sí, las **faltas de asistencia** sólo se podrán poner desde los grupos definidos en mi horario.

**Ejemplo:** creación de un grupo con todo el alumnado de los grupos a los que imparto “Geografía”.

### Datos del grupo de alumnos

Nombre:  \*

Descripción:

Color del grupo: ☐ ☐ ☐ ☐ ☐ ☒ ☐ ☐ ☐ ☐

### Actividad/materia impartida a los alumnos del grupo


Actividad: **Requiere materia** | No requiere materia

Materia:  \*

### Alumnado del grupo:

Seleccionar curso	Incluir todos los alumnos del grupo	Curso	Grupo	Materia del curso
<input checked="" type="checkbox"/>	<input checked="" type="checkbox"/>	2º de Bachillerato Nocturno (General)	N2º BACH A	Geografía
<input checked="" type="checkbox"/>	<input checked="" type="checkbox"/>	2º de Bachillerato Nocturno (Humanidades y Ciencias Sociales)	N2º BACH C	Geografía
	<input checked="" type="checkbox"/>	2º de Bachillerato Nocturno (Humanidades y Ciencias Sociales)	N2º BACH D	Geografía

**Resultado:**



**12 alumnos**

### REQUIERE MATERIA

#### Prueba Geografía


2º de Bachillerato Nocturno (General)  
2º de Bachillerato Nocturno (HHCCSS)

Origen: Definido por mí

**Borrar**



Si se pulsa sobre el número de alumnos de un grupo definido por mí, se muestra la pantalla “**Mis alumnas y alumnos**”. En la parte superior derecha, aparece un botón que nos permite “**Añadir/Quitar alumnos**”.



Desde la pantalla “**Asignación de alumnos a un grupo**”, en este caso, aparece seleccionado todo el alumnado que forma parte del grupo (así se decidió).

Cuaderno del profesor > Mis grupos de alumnos > Mis alumnas y alumnos

**Asignación de alumnos a un grupo**

Mis alumnos de: Prueba Geografía

Actividad: Requiere materia Ordenación: **Alfabética** | por curso | por grupo

Número total de registros: 12

Seleccionar	Alumno	Datos del alumno en el cuaderno				Curso	Materia	Grupo
		Exámenes	Trabajos	Notas de clase	Comportamiento en clase			
<input checked="" type="checkbox"/>	[Redacted], Luis	No	No	No	No	2º de Bachillerato Nocturno (Humanidades y Ciencias Sociales)	Geografía	N2º BACH C
<input checked="" type="checkbox"/>	[Redacted], Jorge	No	No	No	No	2º de Bachillerato Nocturno (Humanidades y Ciencias Sociales)	Geografía	N2º BACH C
<input checked="" type="checkbox"/>	[Redacted], Cristian	No	No	No	No	2º de Bachillerato Nocturno (Humanidades y Ciencias Sociales)	Geografía	N2º BACH C
<input checked="" type="checkbox"/>	[Redacted], Paloma	No	No	No	No	2º de Bachillerato Nocturno (Humanidades y Ciencias Sociales)	Geografía	N2º BACH D
<input checked="" type="checkbox"/>	[Redacted], Silvia	No	No	No	No	2º de Bachillerato Nocturno (Humanidades y Ciencias Sociales)	Geografía	N2º BACH C
<input checked="" type="checkbox"/>	[Redacted], Dolores	No	No	No	No	2º de Bachillerato Nocturno (Humanidades y Ciencias Sociales)	Geografía	N2º BACH D
<input checked="" type="checkbox"/>	[Redacted], Remedios	No	No	No	No	2º de Bachillerato Nocturno (Humanidades y Ciencias Sociales)	Geografía	N2º BACH C
<input checked="" type="checkbox"/>	[Redacted], Olga	No	No	No	No	2º de Bachillerato Nocturno (General)	Geografía	N2º BACH A
<input checked="" type="checkbox"/>	[Redacted], Arturo	No	No	No	No	2º de Bachillerato Nocturno (Humanidades y Ciencias Sociales)	Geografía	N2º BACH C
<input checked="" type="checkbox"/>	[Redacted], Mayella	No	No	No	No	2º de Bachillerato Nocturno (Humanidades y Ciencias Sociales)	Geografía	N2º BACH D
<input checked="" type="checkbox"/>	[Redacted], José	No	No	No	No	2º de Bachillerato Nocturno (Humanidades y Ciencias Sociales)	Geografía	N2º BACH D
<input checked="" type="checkbox"/>	[Redacted], Clara	No	No	No	No	2º de Bachillerato Nocturno (Humanidades y Ciencias Sociales)	Geografía	N2º BACH C

Si se quiere eliminar alumnado del grupo se debe desmarcar la casilla y pulsar sobre el botón “**Aceptar**”, para grabar la información.

**Ejemplo:** Eliminar alumnado del grupo N2º Bach D.

Mis alumnos de: Prueba Geografía

Actividad: Requiere materia      Ordenación: Alfabética | por curso | por grupo

Número total de registros: 12

Seleccionar	Alumno	Datos del alumno en el cuaderno				Curso	Materia	Grupo
		Exámenes	Trabajos	Notas de clase	Comportamiento en clase			
<input checked="" type="checkbox"/>	Luís	No	No	No	No	2º de Bachillerato Nocturno (Humanidades y Ciencias Sociales)	Geografía	N2º BACH C
<input checked="" type="checkbox"/>	Jorge	No	No	No	No	2º de Bachillerato Nocturno (Humanidades y Ciencias Sociales)	Geografía	N2º BACH C
<input checked="" type="checkbox"/>	Cristian	No	No	No	No	2º de Bachillerato Nocturno (Humanidades y Ciencias Sociales)	Geografía	N2º BACH C
<input type="checkbox"/>	Paloma	No	No	No	No	2º de Bachillerato Nocturno (Humanidades y Ciencias Sociales)	Geografía	N2º BACH D
<input checked="" type="checkbox"/>	Silvia	No	No	No	No	2º de Bachillerato Nocturno (Humanidades y Ciencias Sociales)	Geografía	N2º BACH C
<input type="checkbox"/>	Dolores	No	No	No	No	2º de Bachillerato Nocturno (Humanidades y Ciencias Sociales)	Geografía	N2º BACH D
<input checked="" type="checkbox"/>	Remedios	No	No	No	No	2º de Bachillerato Nocturno (Humanidades y Ciencias Sociales)	Geografía	N2º BACH C
<input checked="" type="checkbox"/>	Olga	No	No	No	No	2º de Bachillerato Nocturno (General)	Geografía	N2º BACH A
<input checked="" type="checkbox"/>	Arturo	No	No	No	No	2º de Bachillerato Nocturno (Humanidades y Ciencias Sociales)	Geografía	N2º BACH C
<input type="checkbox"/>	Mayella	No	No	No	No	2º de Bachillerato Nocturno (Humanidades y Ciencias Sociales)	Geografía	N2º BACH D
<input type="checkbox"/>	José	No	No	No	No	2º de Bachillerato Nocturno (Humanidades y Ciencias Sociales)	Geografía	N2º BACH D
<input checked="" type="checkbox"/>	Clara	No	No	No	No	2º de Bachillerato Nocturno (Humanidades y Ciencias Sociales)	Geografía	N2º BACH C

Esto no se puede hacer desde el perfil de profesorado con los grupos “**Origen: mi horario**”.

## 2.2 Actividad: No requiere materia.

Al elegir esta opción, se pueden crear grupos de alumnado partiendo de distintos grupos y/o distintos cursos independientemente de la materia que se imparta.

**Datos del grupo de alumnos**

Nombre:

Descripción:

Color del grupo: ☐ ☒ ☐ ☐ ☐ ☐ ☐ ☐ ☐ ☐

**Actividad/materia impartida a los alumnos del grupo**

Actividad: **Requiere materia** **No requiere materia**

Materia:

También es posible elegir a todo el alumnado de un grupo o sólo a algunas personas. En cualquier momento, se puede añadir o eliminar alumnado de un grupo definido por mí. Eso sí, las **faltas de asistencia** sólo se podrán poner desde los grupos definidos en mi horario.

**Ejemplo:** creación de un grupo sin alumnado de los grupos de 2º Bach Noc (Hum y CS).

### Datos del grupo de alumnos

Nombre:

Descripción:

Color del grupo: ☐ ☐ ☐ ☐ ☐ ☐ ☐ ☒ ☐


### Actividad/materia impartida a los alumnos del grupo

Actividad: [Requiere materia](#) | **No requiere materia**

### Alumnado del grupo:

Seleccionar curso	Incluir todos los alumnos del grupo	Curso	Grupo
<input type="checkbox"/>	<input type="checkbox"/>	2º de Bachillerato Nocturno (General)	N2º BACH A
<input type="checkbox"/>	<input type="checkbox"/>	2º de Bachillerato Nocturno (Ciencias y Tecnología)	N2º BACH A
<input checked="" type="checkbox"/>	<input type="checkbox"/>	2º de Bachillerato Nocturno (Humanidades y Ciencias Sociales)	N2º BACH C
	<input type="checkbox"/>	2º de Bachillerato Nocturno (Humanidades y Ciencias Sociales)	N2º BACH D

**Resultado:**



**NO REQUIERE MATERIA**

**Prueba 2º Bach Noc (Hum y CS)**

2º de Bachillerato Nocturno (HHCCSS)





**0 alumnos**

Origen: Definido por mí

**Borrar**

Igual que hicimos antes, desde la pantalla “Asignación de alumnos a un grupo”, en este caso, observamos que no aparece seleccionado el alumnado que forma parte del grupo (así se decidió).

Cuaderno del profesor > Mis grupos de alumnos > Mis alumnas y alumnos

 **Asignación de alumnos a un grupo**   

Mis alumnos de: Prueba 2º Bach Noc (Hum y CS)

Actividad: No requiere materia Ordenación: **Alfabética** | por curso | por grupo

Número total de registros: 26

Seleccionar	Alumno	Datos del alumno en el cuaderno				Curso	Grupo
		Exámenes	Trabajos	Notas de clase	Comportamiento en clase		
<input type="checkbox"/>	[Redacted], Luis	No	No	No	No	2º de Bachillerato Nocturno (Humanidades y Ciencias Sociales)	N2º BACH C
<input type="checkbox"/>	[Redacted], Teresa	No	No	No	No	2º de Bachillerato Nocturno (Humanidades y Ciencias Sociales)	N2º BACH C
<input type="checkbox"/>	[Redacted], Marta	No	No	No	No	2º de Bachillerato Nocturno (Humanidades y Ciencias Sociales)	N2º BACH D
<input type="checkbox"/>	[Redacted], Soledad	No	No	No	No	2º de Bachillerato Nocturno (Humanidades y Ciencias Sociales)	N2º BACH D
<input type="checkbox"/>	[Redacted], Jorge	No	No	No	No	2º de Bachillerato Nocturno (Humanidades y Ciencias Sociales)	N2º BACH C
<input type="checkbox"/>	[Redacted], Cristian	No	No	No	No	2º de Bachillerato Nocturno (Humanidades y Ciencias Sociales)	N2º BACH C
<input type="checkbox"/>	[Redacted], Paloma	No	No	No	No	2º de Bachillerato Nocturno (Humanidades y Ciencias Sociales)	N2º BACH D
<input type="checkbox"/>	[Redacted], Ricardo	No	No	No	No	2º de Bachillerato Nocturno (Humanidades y Ciencias Sociales)	N2º BACH C
<input type="checkbox"/>	[Redacted], Irene	No	No	No	No	2º de Bachillerato Nocturno (Humanidades y Ciencias Sociales)	N2º BACH D
<input type="checkbox"/>	[Redacted], Basilio	No	No	No	No	2º de Bachillerato Nocturno (Humanidades y Ciencias Sociales)	N2º BACH C
<input type="checkbox"/>	[Redacted], Silvia	No	No	No	No	2º de Bachillerato Nocturno (Humanidades y Ciencias Sociales)	N2º BACH C
<input type="checkbox"/>	[Redacted], Dolores	No	No	No	No	2º de Bachillerato Nocturno (Humanidades y Ciencias Sociales)	N2º BACH D

Si se quiere añadir alumnado al grupo se debe marcar la casilla y pulsar sobre el botón “Acepta”, para grabar la información.

**Ejemplo:** Añadir alumnado para una actividad concreta.

Mis alumnos de: Prueba 2º Bach Noc (Hum y CS)

Actividad: No requiere materia

Ordenación: Alfabética | por curso | por grupo

Número total de registros: 26

Seleccionar	Alumno	Datos del alumno en el cuaderno				Curso	Grupo
		Exámenes	Trabajos	Notas de clase	Comportamiento en clase		
<input type="checkbox"/>	[Redacted] Luis	No	No	No	No	2º de Bachillerato Nocturno (Humanidades y Ciencias Sociales)	N2º BACH C
<input checked="" type="checkbox"/>	[Redacted] Teresa	No	No	No	No	2º de Bachillerato Nocturno (Humanidades y Ciencias Sociales)	N2º BACH C
<input type="checkbox"/>	[Redacted] Marta	No	No	No	No	2º de Bachillerato Nocturno (Humanidades y Ciencias Sociales)	N2º BACH D
<input checked="" type="checkbox"/>	[Redacted] Soledad	No	No	No	No	2º de Bachillerato Nocturno (Humanidades y Ciencias Sociales)	N2º BACH D
<input checked="" type="checkbox"/>	[Redacted] , Jorge	No	No	No	No	2º de Bachillerato Nocturno (Humanidades y Ciencias Sociales)	N2º BACH C
<input checked="" type="checkbox"/>	[Redacted] Cristian	No	No	No	No	2º de Bachillerato Nocturno (Humanidades y Ciencias Sociales)	N2º BACH C
<input checked="" type="checkbox"/>	[Redacted] Paloma	No	No	No	No	2º de Bachillerato Nocturno (Humanidades y Ciencias Sociales)	N2º BACH D
<input checked="" type="checkbox"/>	[Redacted] , Ricardo	No	No	No	No	2º de Bachillerato Nocturno (Humanidades y Ciencias Sociales)	N2º BACH C
<input checked="" type="checkbox"/>	[Redacted] , Irene	No	No	No	No	2º de Bachillerato Nocturno (Humanidades y Ciencias Sociales)	N2º BACH D
<input type="checkbox"/>	[Redacted] Basilio	No	No	No	No	2º de Bachillerato Nocturno (Humanidades y Ciencias Sociales)	N2º BACH C
<input type="checkbox"/>	[Redacted] , Silvia	No	No	No	No	2º de Bachillerato Nocturno (Humanidades y Ciencias Sociales)	N2º BACH C
<input type="checkbox"/>	[Redacted] Dolores	No	No	No	No	2º de Bachillerato Nocturno (Humanidades y Ciencias Sociales)	N2º BACH D

Esto tampoco se puede hacer desde el perfil de profesorado con los grupos “Origen: mi horario”.

### 2.3 Actividad: Tutorías para seguimiento (Primaria).

Este grupo está definido, por defecto, en los IES; pero, sin embargo, en los CEIP, se tiene que crear de forma manual, como los casos anteriores (**recomendable**). Al elegir esta opción, Rayuela carga el alumnado de grupo que tienes asignada la tutoría según horario.

**Datos del grupo de alumnos**

Nombre:

Descripción:

Color del grupo: ☐ ☐ ☐ ☐ ☐ ☐ ☐ ☐ ☐

**Actividad/materia impartida a los alumnos del grupo**

Actividad: **Requiere materia** | No requiere materia | **Tutorías para seguimiento**

Materia:

**Ejemplo:** creación de un grupo de tutoría con todo el alumnado.

**Datos del grupo de alumnos**

Nombre:

Descripción:

Color del grupo: ☐ ☐ ☐ ☒ ☐ ☐ ☐ ☐ ☐


**Actividad/materia impartida a los alumnos del grupo**

Actividad: **Requiere materia** | No requiere materia | **Tutorías para seguimiento**

**Alumnado del grupo:**

Seleccionar curso	Incluir todos los alumnos del grupo	Curso	Grupo
<input checked="" type="checkbox"/>	<input checked="" type="checkbox"/>	5º de Educación Primaria	P5A

Resultado:



**TUTORÍAS PARA SEGUIMIENTO**

**Tutorías para seguimiento**

5º de Educación Primaria

**22 alumnos**

Origen: Definido por mí

**Borrar**

La persona tutora tendrá la posibilidad de acceder a una información más amplia del seguimiento educativo de este alumnado (podrá visualizar el cuaderno del profesor del resto de profesorado del grupo).