



PROFESORADO SEGUIMIENTO

**HORARIOS**

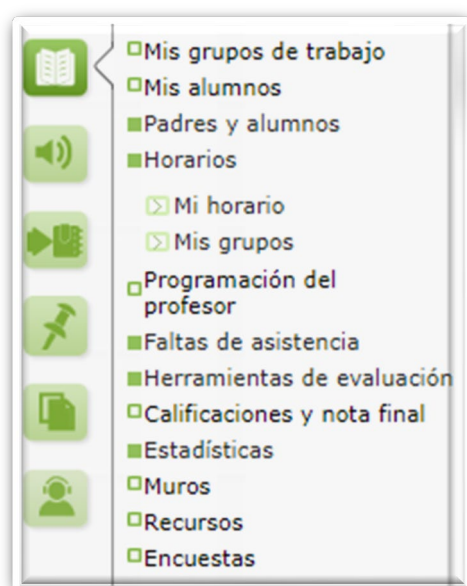
## ÍNDICE

<b>1. ACCESO AL MÓDULO.</b>	<b>3</b>
<b>2. FUNCIONALIDAD.</b>	<b>4</b>
<b>2.1 Mi horario.</b>	<b>4</b>
<b>2.2 Mis grupos.</b>	<b>5</b>

## 1. ACCESO AL MÓDULO.

Este módulo permite al profesorado acceder a su horario y al de los grupos que imparte clases..

Una vez que ha accedido a Rayuela, debe dirigirse a la Ruta: **Cuaderno del profesor / Horarios**, para comenzar a trabajar.




## 2. FUNCIONALIDAD.

### 2.1 Mi horario.

Desde la Ruta: [Cuaderno del profesor](#) / [Horarios](#) / [Mi horario](#), se accede a la pantalla “[Mi horario](#)”, donde se muestra información del “[Año académico](#)” actual con las “[Plantillas horarias](#)” en la que existan tramos horarios con actividades registradas (Diurno, Nocturno, etc).

Cuaderno del profesor > Horarios

 **Mi horario**

Año académico:  \*

Plantilla horaria:

El formato de cada celda es: Nombre del grupo / Abreviatura de la materia

Tramo	Lunes	Martes	Miércoles	Jueves	Viernes
PRIMERA HORA			PSA/CMNS	PSA/MAT	PSA/MAT
SEGUNDA HORA	PSA/LCL	PSA/LCL		PSA/CMNS	PSA/LCL
TERCERA HORA	PSA/CMNS	PSA/ACT	PSA/MAT	PSB/CMNS	PSB/CMNS
RECREO					
CUARTA HORA	PSA/MAT	PSB/CMNS	PSA/LCL	PSA/LCL	
QUINTA HORA	PSB/CMNS	PSA/MAT			PSA/CMNS
EXCLUSIVA					
1ª HORA DE LA TARDE					
2ª HORA DE LA TARDE					

Materias	
Abreviatura	Descripción
ACT	Area transversal
CMNS	Conoc. Medio Nat. Soc. y Cult.
LCL	Lengua Castellana y Literatura
MAT	Matemáticas


**Importante:**

El horario del profesorado se configura en el módulo Rayuela - **Gestión**, por lo que cualquier cambio o modificación debe hacerse desde allí.

## 2.2 Mis grupos.


Desde la Ruta: **Cuaderno del profesor** / **Horarios** / **Mis grupos**, se accede a la pantalla “**Horario del grupo**”, en la que aparece, por defecto, el año académico actual.

Cuaderno del profesor > Horarios

 **Horario del grupo**

Año académico:  \*

Mis alumnos de:  \*

 Situando el cursor sobre las abreviaturas, se muestra el nombre completo del docente o de la materia.

**SELECCIONE UNA OPCIÓN EN MIS ALUMNOS DE**

Para visualizar el horario de los grupos a lo que se imparte alguna materia se debe seleccionar el grupo desde el desplegable “Mis alumnos de”.

**Ejemplo: “Mis alumnos de: Matemáticas P5A”.**

Año académico: 2023-2024

Mis alumnos de: Matemáticas P5A

 Situando el cursor sobre las abreviaturas, se muestra el nombre completo del docente o de la materia.

Tramo	Lunes	Martes	Miércoles	Jueves	Viernes
PRIMERA HORA	Educación Física (LLA)	Educación Artística (PBE)	Conoc. Medio Nat. Soc. y Cult. (GRÓ)	Matemáticas (GRÓ)	Matemáticas (GRÓ) Pedagogía Terapéutica (GMJ)
SEGUNDA HORA	Lengua Castellana y Literatura (GRÓ)	Lengua Castellana y Literatura (GRÓ)	Plan Portugal (MVF)	Audición y Lenguaje (SBC) Conoc. Medio Nat. Soc. y Cult. (GRÓ)	Lengua Castellana y Literatura (GRÓ)
TERCERA HORA	Audición y Lenguaje (SBC) Conoc. Medio Nat. Soc. y Cult. (GRÓ)	Area transversal (GRÓ) Area transversal (PIL)	Matemáticas (GRÓ) Pedagogía Terapéutica (GMJ)	Lengua extranjera inglés (CÍB)	Lengua extranjera inglés (CÍB)
CUARTA HORA	Pedagogía Terapéutica (GMJ) Matemáticas (GRÓ)	Educación Física (LLA)	Lengua Castellana y Literatura (GRÓ)	Lengua Castellana y Literatura (GRÓ)	Educación Artística (PLV)
QUINTA HORA	Lengua extranjera inglés (CÍB)	Pedagogía Terapéutica (GMJ) Matemáticas (GRÓ)	Atención Educativa (PCE) Religión Católica (GLM) Religión Islámica (SRA)	Educación Física (LLA)	Conoc. Medio Nat. Soc. y Cult. (GRÓ)

Para conocer el nombre del profesorado que imparte una materia en el horario, es suficiente con colocar el cursor sobre las abreviaturas y una etiqueta emergente muestra la información.

